

Lífsvirðing

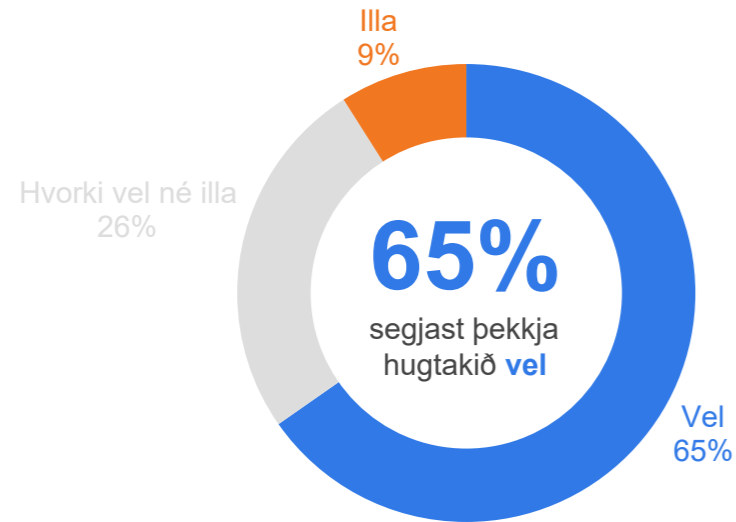
# Viðhorf almennings til dánaraðstoðar

Mars 2026

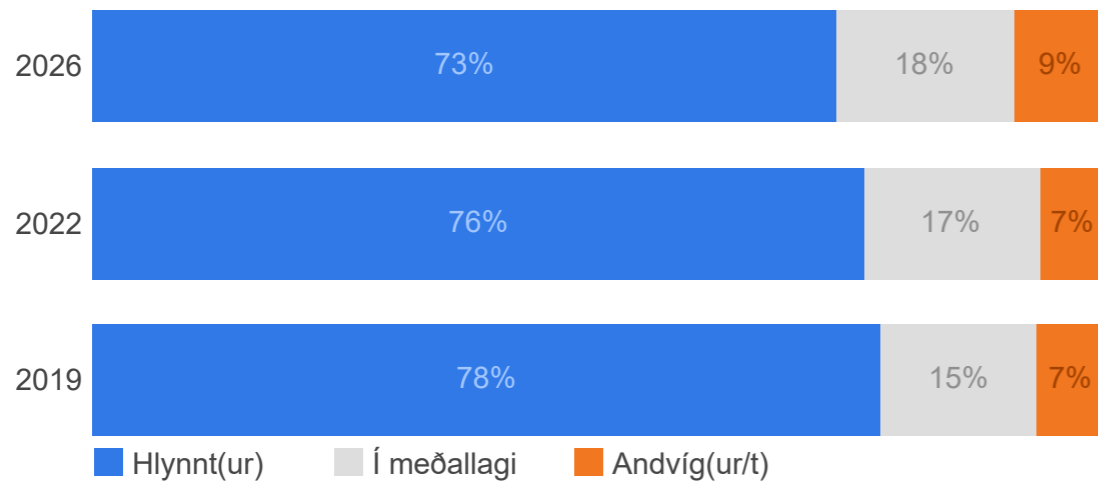
 **Maskína**

## Samantekt

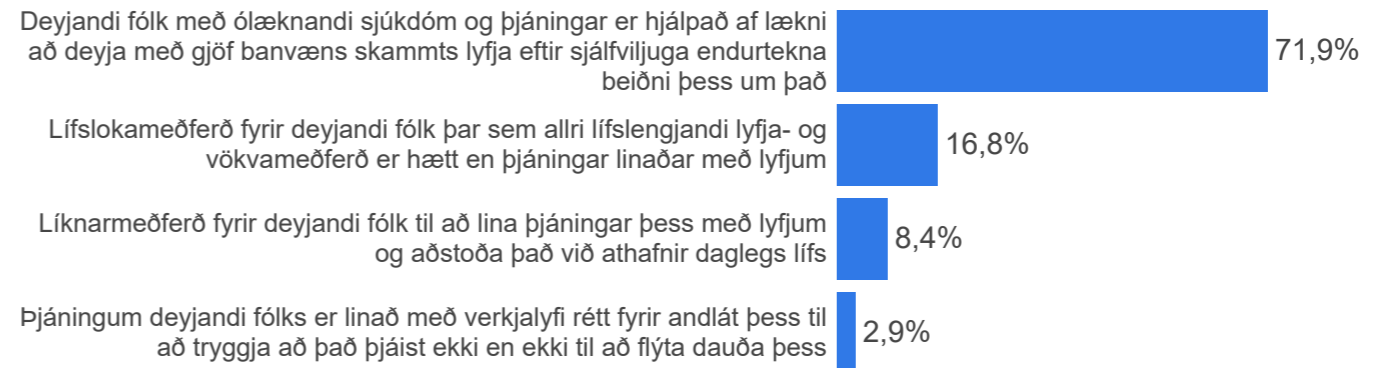
## 01. Hversu vel eða illa þekkir þú til hugtaksins dánaraðstoð?



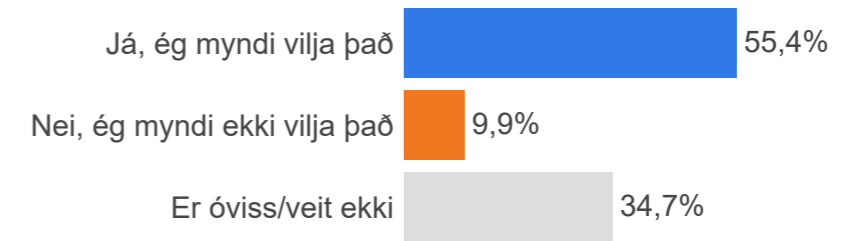
## 03. Ertu hlynntur eða andvíg(ur/t) því að einstaklingur geti fengið aðstoð við að binda enda á líf sitt (dánaraðstoð) ef hann er haldinn sjúkdómi eða ástandi sem hann upplifir óbærilegt og metið hefur verið ólæknandi?



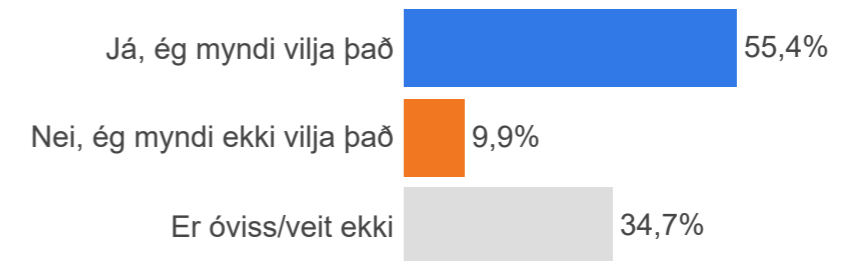
## 02. Hver af eftirtöldum skilgreiningum passar best við þinn skilning á því hvað dánaraðstoð er?



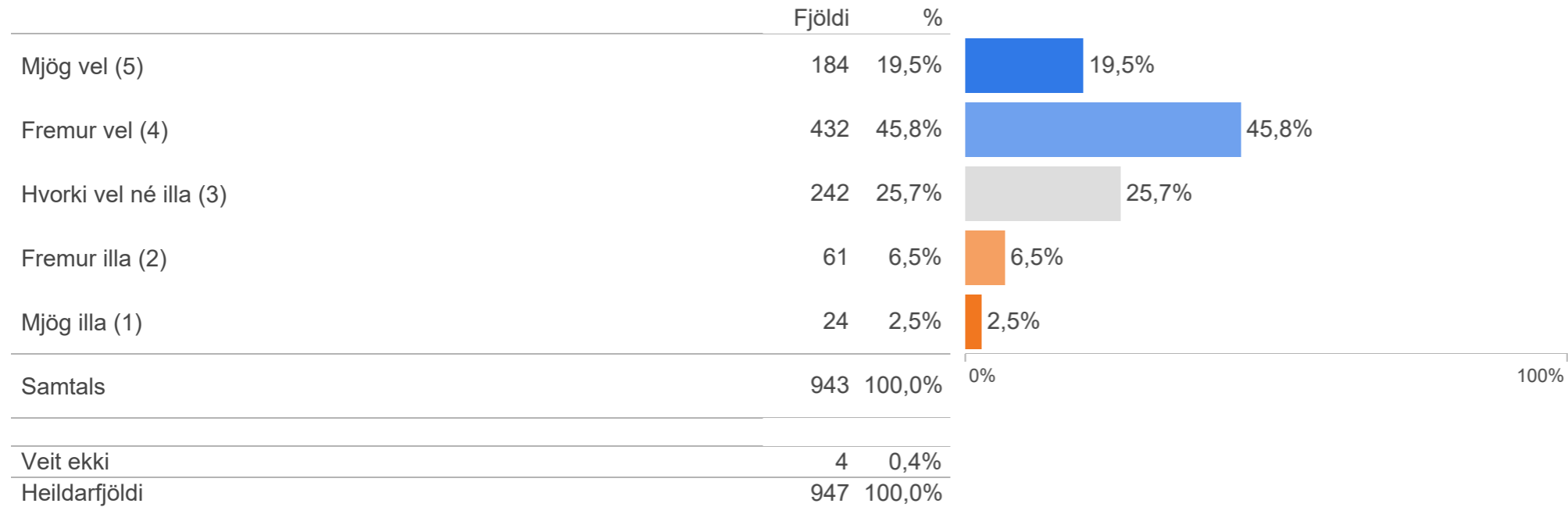
## 06. Myndir þú vilja geta fengið aðstoð læknis hérlandis við að binda enda á líf þitt (dánaraðstoð) ef þú værir haldin(n/ð) sjúkdómi eða ástandi sem þú upplifðir óbærilegt og metið hefur verið ólæknandi eða myndir þú ekki vilja það?



## 07. Hefur þú sjálf(ur/t) hugleitt dánaraðstoð í tengslum við framtíð þína (t.d. sjúkdóm, vitræna skerðingu eða lífslok)?



## 01. Hversu vel eða illa þekkir þú til hugtaksins dánaraðstoð?

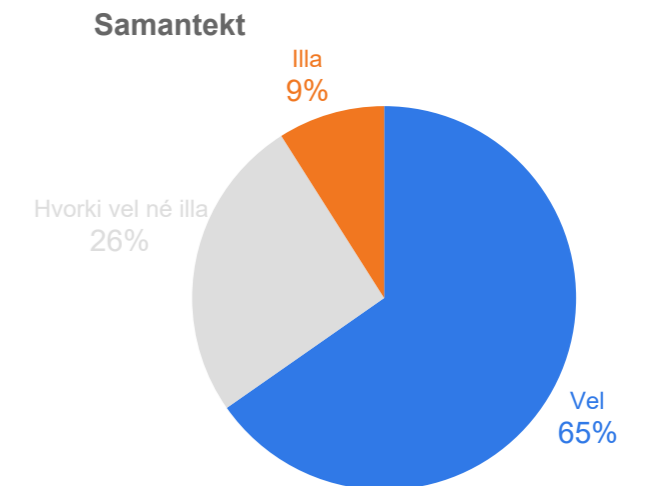


## Tölfræði

Meðaltal	3,73
Vikmörk (±)	0,06
Staðalfrávik	0,88



Hér er reiknað meðaltal á fimm punkta kvarða þar sem efsti svarkosturinn fær gildið 5 en neðsti svarkosturinn fær gildið 1, aðrir svarkostir eru þar á milli.



## 01. Hversu vel eða illa þekkir þú til hugtaksins dánaraðstoð?

			Mjög vel (5)	Fremur vel (4)	Hvorki vel né illa (3)	Fremur illa (2)	Mjög illa (1)	Meðaltal (1-5)
<b>Kyn</b>	Allir	(943)	19,5%	45,8%	25,7%	6,5%	2,5%	3,73
	Karl	(484)	19,7%	44,4%	26,4%	7,7%	1,8%	3,72
	Kona	(459)	19,3%	47,3%	25,0%	5,2%	3,2%	3,74
<b>Aldur</b>	18-29 ára	(209)	24,7%	42,2%	20,3%	10,3%	2,4%	3,77
	30-39 ára	(194)	23,0%	50,4%	16,5%	8,0%	2,2%	3,84
	40-49 ára	(166)	23,6%	46,0%	25,8%	3,1%	1,5%	3,87
	50-59 ára	(147)	15,3%	48,8%	28,5%	4,9%	2,5%	3,69
	60 ára og eldri	(227)	11,5%	43,0%	36,6%	5,2%	3,7%	3,54
<b>Búseta</b>	Reykjavík	(359)	24,9%	43,6%	25,8%	4,1%	1,5%	3,86
	Nágr.sveitarfélög Rvk.	(242)	17,8%	50,0%	23,1%	7,1%	2,1%	3,74
	Vesturland og Vestfirðir	(77)	11,5%	45,0%	34,7%	5,3%	3,5%	3,56
	Norðurland	(93)	12,6%	59,8%	17,1%	8,6%	1,9%	3,73
	Austurland	(32)	16,8%	38,0%	34,1%	8,3%	2,8%	3,58
	Suðurland og Reykjanes	(140)	18,3%	37,1%	28,9%	10,1%	5,6%	3,52
<b>Menntun</b>	Grunnskólapróf	(199)	14,2%	32,7%	31,3%	15,4%	6,5%	3,33
	Framhaldsskólapróf/lönnmenntun	(374)	18,3%	48,1%	27,2%	4,1%	2,3%	3,76
	Háskólapróf	(367)	23,6%	50,9%	21,1%	3,8%	0,6%	3,93

Fjöldatölur eru við hvern hóp. Aðeins er greint eftir bakgrunni fyrir þá hópa þar sem 5 eða fleiri svöruðu spurningunni.

## 01. Hversu vel eða illa þekkir þú til hugtaksins dánaraðstoð?

			Mjög vel (5)	Fremur vel (4)	Hvorki vel né illa (3)	Fremur illa (2)	Mjög illa (1)	Meðaltal (1-5)
	Allir	(943)	19,5%	45,8%	25,7%	6,5%	2,5%	3,73
<b>Heimilistekjur</b>	Lægri en 550 þúsund	(162)	18,7%	40,3%	27,8%	7,6%	5,6%	3,59
	550 til 799 þúsund	(108)	15,2%	57,6%	19,1%	6,5%	1,7%	3,78
	800 til 999 þúsund	(85)	15,4%	43,3%	25,9%	9,4%	6,0%	3,53
	Milljón til 1.199 þúsund	(83)	23,4%	54,0%	12,3%	10,4%		3,90
	1.200 til 1.599 þúsund	(131)	21,3%	45,9%	28,7%	4,2%		3,84
	1.600 þúsund eða hærri	(230)	23,6%	44,6%	24,5%	6,0%	1,3%	3,83
<b>Hvaða flokk myndir þú kjósa ef kosið yrði til Alþingis í dag?</b>	Flokk fólksins	(41)	5,8%	42,9%	44,1%	7,2%		3,47
	Framsóknarflokkinn	(37)	13,6%	59,5%	21,3%	2,4%	3,2%	3,78
	Miðflokkinn	(147)	17,5%	42,4%	33,0%	7,1%		3,70
	Pírata	(20)	43,2%	25,2%	18,7%	2,0%	10,9%	3,88
	Samfylkinguna	(217)	24,0%	45,9%	19,5%	7,8%	2,8%	3,81
	Sjálfstæðisflokkinn	(144)	17,9%	38,7%	36,1%	5,0%	2,3%	3,65
	Sósíalístaflokkinn	(25)	23,4%	54,2%	10,5%	4,5%	7,4%	3,82
	VG	(21)	7,4%	74,8%	10,3%	7,4%		3,82
	Viðreisn	(96)	24,6%	51,9%	18,1%	5,4%		3,96

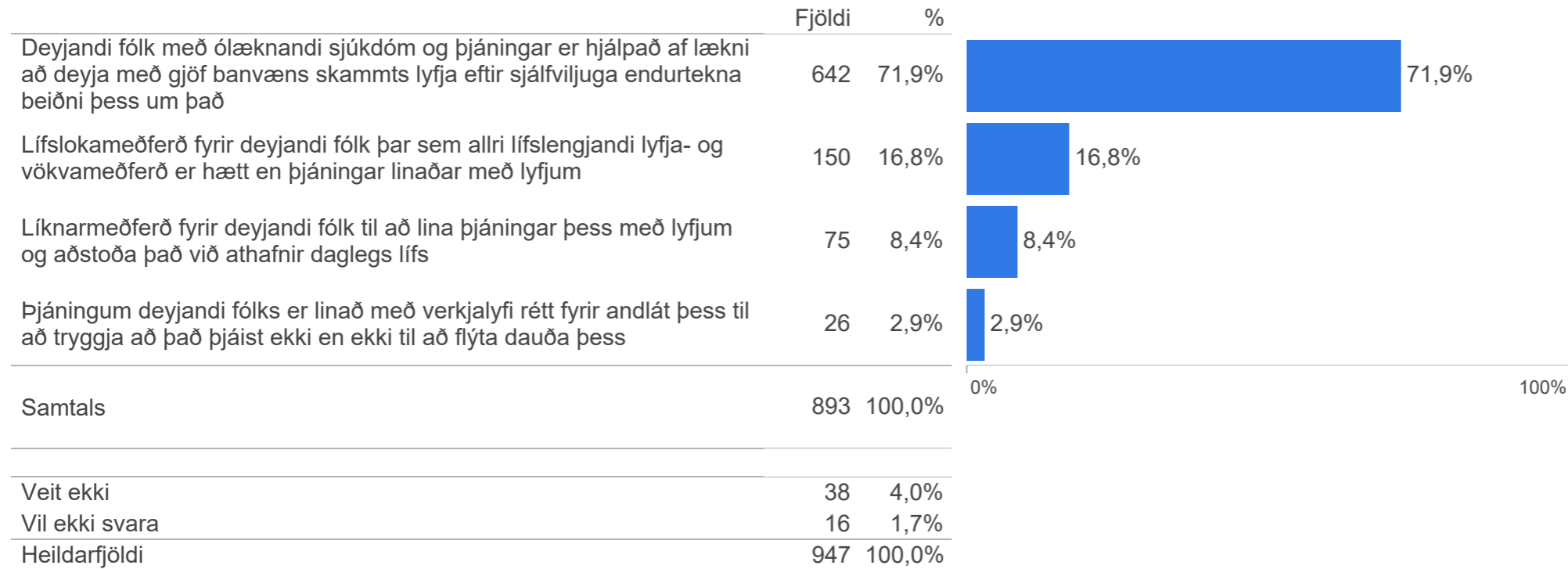
Fjöldatölur eru við hvern hóp. Aðeins er greint eftir bakgrunni fyrir þá hópa þar sem 5 eða fleiri svöruðu spurningunni.

## 01. Hversu vel eða illa þekkir þú til hugtaksins dánaraðstoð?

			Mjög vel (5)	Fremur vel (4)	Hvorki vel né illa (3)	Fremur illa (2)	Mjög illa (1)	Meðaltal (1-5)
	Allir	(943)	19,5%	45,8%	25,7%	6,5%	2,5%	3,73
<b>Þekkir til hugtaksins dánaraðstoð (sp.1)</b>	Vel	(616)	29,9%	70,1%				4,30
	Hvorki vel né illa	(242)			100,0%			3,00
	Illá	(85)				72,0%	28,0%	1,72
<b>Skilningur á dánaraðstoð (sp.2)</b>	Deyjandi er hj. af lækni að deyja	(642)	22,3%	51,7%	22,3%	2,6%	1,0%	3,92
	Lífslökameðferð f. deyjandi fólk	(149)	14,4%	41,1%	34,4%	9,2%	0,9%	3,59
	Líknarmeðferð f. deyjandi fólk	(75)	16,5%	32,7%	27,2%	11,8%	11,8%	3,30
	Þjáningum deyjandi fólks er línað	(24)	15,4%	27,0%	24,8%	21,8%	11,0%	3,14
<b>Afstaða til dánaraðstoðar vegna veikinda (sp.3)</b>	Hlynnt(ur)	(642)	21,4%	49,0%	22,8%	4,6%	2,3%	3,83
	Í meðallagi	(154)	13,9%	41,4%	35,0%	8,3%	1,4%	3,58
	Andvíg(ur/t)	(79)	24,3%	38,2%	23,2%	10,9%	3,4%	3,69
<b>Myndi vijla dánaraðstoð vegna veikinda (sp.6)</b>	Já, ég myndi vilja það	(507)	20,8%	47,1%	24,9%	4,3%	2,9%	3,79
	Er óviss/veit ekki	(315)	16,7%	45,5%	28,2%	7,1%	2,6%	3,67
	Nei, ég myndi ekki vilja það	(91)	25,2%	39,7%	24,0%	10,0%	1,0%	3,78
<b>Hefur hugleitt dánaraðstoð fyrir sjálfan sig (sp.7)</b>	Já	(184)	27,6%	49,0%	16,8%	4,0%	2,6%	3,95
	Nei	(731)	17,8%	44,7%	28,1%	7,0%	2,5%	3,68

Fjöldatölur eru við hvern hóp. Aðeins er greint eftir bakgrunni fyrir þá hóp þar sem 5 eða fleiri svöruðu spurningunni.

## 02. Hver af eftirtöldum skilgreiningum passar best við þinn skilning á því hvað dánaraðstoð er?



## 02. Hver af eftirtöldum skilgreiningum passar best við þinn skilning á því hvað dánaraðstoð er?

			Deyjandi fólk með ólæknandi sjúkdóm og þjáningar er hjálpað af lækni að deyja með gjöf banvæns skammts lyfja eftir sjálfviljuga endurtekna beiðni um það	Lífslökameðferð fyrir deyjandi fólk þar sem allri lífslengjandi lyfja- og vökvameðferð er hætt en þjáningar linaðar með lyfjum	Líknarmeðferð fyrir deyjandi fólk til að lina þjáningar þess með lyfjum og aðstoða það við athafnir daglegs lífs	Þjáningum deyjandi fólks er linað með verkjalyfi rétt fyrir andlát þess til að tryggja að það þjáist ekki en ekki til að flyta dauða þess
	Allir	(893)	71,9%	16,8%	8,4%	2,9%
<b>Kyn</b>	Karl	(453)	72,2%	15,1%	9,1%	3,6%
	Kona	(440)	71,6%	18,5%	7,7%	2,3%
<b>Aldur</b>	18-29 ára	(198)	71,5%	16,6%	9,2%	2,8%
	30-39 ára	(184)	76,7%	11,8%	9,2%	2,3%
	40-49 ára	(158)	78,2%	12,7%	6,2%	2,8%
	50-59 ára	(141)	71,3%	19,4%	5,8%	3,5%
	60 ára og eldri	(211)	63,7%	22,5%	10,4%	3,3%
<b>Búseta</b>	Reykjavík	(339)	74,4%	18,7%	5,1%	1,7%
	Nágr.sveitarfélög Rvk.	(240)	67,6%	16,7%	11,2%	4,5%
	Vesturland og Vestfirðir	(70)	68,6%	15,2%	14,1%	2,1%
	Norðurland	(87)	82,7%	6,9%	6,5%	3,9%
	Austurland	(29)	69,2%	18,5%	7,6%	4,7%
	Suðurland og Reykjanes	(128)	68,4%	18,7%	10,4%	2,5%
<b>Menntun</b>	Grunnskólapróf	(183)	66,7%	18,5%	8,3%	6,6%
	Framhaldsskólapróf/lönnmenntun	(355)	67,3%	17,7%	12,3%	2,6%
	Háskólapróf	(354)	79,1%	14,9%	4,6%	1,4%

Fjöldatölur eru við hvern hóp. Aðeins er greint eftir bakgrunni fyrir þá hóp þar sem 5 eða fleiri svöruðu spurningunni.

## 02. Hver af eftirtöldum skilgreiningum passar best við þinn skilning á því hvað dánaraðstoð er?

			Deyjandi fólk með ólæknandi sjúkdóm og þjáningar er hjálpað af lækni að deyja með gjöf banvæns skammts lyfja eftir sjálfviljuga endurtekna beiðni um það	Lífslökameðferð fyrir deyjandi fólk þar sem allri lífslengjandi lyfja- og vökvameðferð er hætt en þjáningar linaðar með lyfjum	Líknarmeðferð fyrir deyjandi fólk til að lina þjáningar þess með lyfjum og aðstoða það við athafnir daglegs lífs	Þjáningum deyjandi fólks er linað með verkjalyfi rétt fyrir andlát þess til að tryggja að það þjáist ekki en ekki til að flýta dauða þess
	Allir	(893)	71,9%	16,8%	8,4%	2,9%
Heimilistekjur	Lægri en 550 þúsund	(154)	62,8%	20,8%	9,2%	7,2%
	550 til 799 þúsund	(100)	69,0%	14,7%	12,1%	4,1%
	800 til 999 þúsund	(81)	69,6%	23,5%	6,4%	0,6%
	Milljón til 1.199 þúsund	(81)	69,1%	15,0%	11,8%	4,1%
	1.200 til 1.599 þúsund	(130)	73,8%	14,5%	10,1%	1,6%
	1.600 þúsund eða hærri	(222)	76,8%	16,6%	5,5%	1,1%
Hvaða flokk myndir þú kjósa ef kosið yrði til Alþingis í dag?	Flokk fólksins	(40)	51,9%	32,8%	15,3%	
	Framsóknarflokkinn	(36)	69,2%	18,2%	5,3%	7,4%
	Miðflokkinn	(137)	72,3%	19,1%	7,5%	1,1%
	Pírata	(20)	77,8%	9,0%	13,2%	
	Samfylkinguna	(207)	75,5%	17,2%	5,8%	1,5%
	Sjálfstæðisflokkinn	(133)	74,9%	12,5%	8,6%	3,9%
	Sósíalistaflokkinn	(25)	69,4%	14,3%	16,3%	
	VG	(20)	73,1%	13,2%	13,7%	
	Viðreisn	(95)	68,3%	17,2%	10,9%	3,6%

Fjöldatölur eru við hvern hóp. Aðeins er greint eftir bakgrunni fyrir þá hóp þar sem 5 eða fleiri svöruðu spurningunni.

## 02. Hver af eftirtöldum skilgreiningum passar best við þinn skilning á því hvað dánaraðstoð er?

			Deyjandi fólk með ólæknandi sjúkdóm og þjáningar er hjálpað af lækni að deyja með gjöf banvæns skammts lyfja eftir sjálfviljuga endurtekna beiðni um það	Lífslökameðferð fyrir deyjandi fólk þar sem allri lífslengjandi lyfja- og vökvameðferð er hætt en þjáningar linaðar með lyfjum	Líknarmeðferð fyrir deyjandi fólk til að lina þjáningar þess með lyfjum og aðstoða það við athafnir daglegs lífs	Þjáningum deyjandi fólks er linað með verkjalyfi rétt fyrir andlát þess til að tryggja að það þjáist ekki en ekki til að flýta dauða þess
	Allir	(893)	71,9%	16,8%	8,4%	2,9%
<b>Þekkir til hugtaksins dánaraðstoð (sp.1)</b>	Vel	(605)	78,6%	13,6%	6,1%	1,7%
	Hvorki vel né illa	(221)	64,9%	23,1%	9,3%	2,7%
	Illá	(64)	36,4%	23,5%	27,8%	12,3%
<b>Skilningur á dánaraðstoð (sp.2)</b>	Deyjandi er hj. af lækni að deyja	(642)	100,0%			
	Lífslökameðferð f. deyjandi fólk	(150)		100,0%		
	Líknarmeðferð f. deyjandi fólk	(75)			100,0%	
	Þjáningum deyjandi fólks er linað	(26)				100,0%
<b>Afstaða til dánaraðstoðar vegna veikinda (sp.3)</b>	Hlynnt(ur)	(623)	72,7%	17,4%	8,5%	1,4%
	Í meðallagi	(147)	65,6%	20,5%	8,3%	5,7%
	Andvíg(ur/t)	(72)	73,3%	9,2%	11,3%	6,1%
<b>Myndi vijla dánaraðstoð vegna veikinda (sp.6)</b>	Já, ég myndi vilja það	(493)	69,7%	18,1%	10,1%	2,1%
	Er óviss/veit ekki	(298)	74,7%	16,4%	5,0%	3,9%
	Nei, ég myndi ekki vilja það	(81)	75,8%	9,8%	10,6%	3,8%
<b>Hefur hugleitt dánaraðstoð fyrir sjálfan sig (sp.7)</b>	Já	(180)	74,3%	17,9%	6,1%	1,6%
	Nei	(692)	71,3%	16,2%	9,2%	3,4%

Fjöldatölur eru við hvern hóp. Aðeins er greint eftir bakgrunni fyrir þá hóp þar sem 5 eða fleiri svöruðu spurningunni.

Niðurstöður

### 03. Ertu hlynntur eða andvíg(ur/t) því að einstaklingur geti fengið aðstoð við að binda enda á líf sitt (dánaraðstoð) ef hann er haldinn sjúkdómi eða ástandi sem hann upplifir óbærilegt og metið hefur verið ólæknandi?

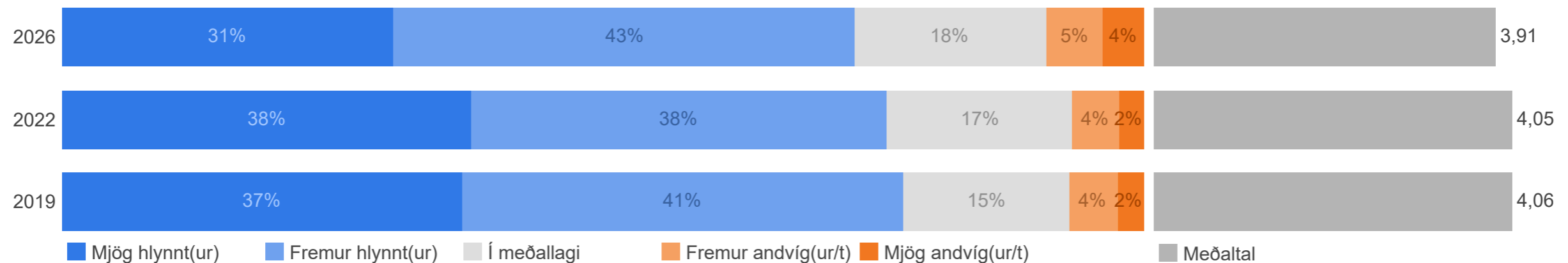
	Fjöldi	%	
Mjög hlynnt(ur) (5)	268	30,6%	30,6%
Fremur hlynnt(ur) (4)	375	42,7%	42,7%
Í meðallagi (3)	155	17,6%	17,6%
Fremur andvíg(ur/t) (2)	46	5,2%	5,2%
Mjög andvíg(ur/t) (1)	33	3,8%	3,8%
Samtals	877	100,0%	0% 100%
Veit ekki	62	6,5%	
Vil ekki svara	9	0,9%	
Heildarfjöldi	947	100,0%	

#### Tölfræði

Meðaltal	3,91
Vikmörk (±)	0,07
Staðalfrávik	1,00



Hér er reiknað meðaltal á fimm punkta kvarða þar sem efsti svarkosturinn fær gildið 5 en neðsti svarkosturinn fær gildið 1, aðrir svarkostir eru þar á milli.



### 03. Ertu hlynntur eða andvíg(ur/t) því að einstaklingur geti fengið aðstoð við að binda enda á líf sitt (dánaraðstoð) ef hann er haldinn sjúkdómi eða ástandi sem hann upplifir óbærilegt og metið hefur verið ólæknandi?

			Mjög hlynnt(ur) (5)	Fremur hlynnt(ur) (4)	Í meðallagi (3)	Fremur andvíg(ur/t) (2)	Mjög andvíg(ur/t) (1)	Meðaltal (1-5)
<b>Kyn</b>	Allir	(877)	30,6%	42,7%	17,6%	5,2%	3,8%	3,91
	Karl	(457)	28,9%	42,7%	18,1%	5,6%	4,7%	3,85
	Kona	(420)	32,5%	42,7%	17,2%	4,8%	2,9%	3,97
<b>Aldur</b>	18-29 ára	(193)	26,5%	45,7%	15,8%	7,2%	4,8%	3,82
	30-39 ára	(178)	36,4%	42,5%	13,9%	5,1%	2,0%	4,06
	40-49 ára	(156)	37,7%	39,6%	17,0%	0,4%	5,3%	4,04
	50-59 ára	(137)	28,2%	43,0%	20,5%	5,8%	2,5%	3,89
	60 ára og eldri	(213)	25,8%	42,3%	21,0%	6,6%	4,2%	3,79
<b>Búseta</b>	Reykjavík	(331)	28,8%	48,6%	14,8%	5,6%	2,1%	3,96
	Nágr.sveitarfélög Rvk.	(230)	33,9%	41,2%	16,8%	5,1%	3,0%	3,98
	Vesturland og Vestfirðir	(74)	28,2%	39,1%	20,9%	7,9%	3,9%	3,80
	Norðurland	(83)	31,0%	37,6%	23,6%	2,6%	5,2%	3,87
	Austurland	(30)	26,5%	36,6%	19,3%	4,7%	13,0%	3,59
	Suðurland og Reykjanes	(129)	31,2%	37,3%	20,2%	4,6%	6,6%	3,82
<b>Menntun</b>	Grunnskólapróf	(179)	31,2%	40,2%	16,9%	5,8%	5,9%	3,85
	Framhaldsskólapróf/lönnmenntun	(352)	30,0%	41,9%	19,6%	4,8%	3,7%	3,90
	Háskólapróf	(344)	30,8%	45,2%	16,1%	5,1%	2,8%	3,96

Fjöldatölur eru við hvern hóp. Aðeins er greint eftir bakgrunni fyrir þá hópa þar sem 5 eða fleiri svöruðu spurningunni.

### 03. Ertu hlynntur eða andvíg(ur/t) því að einstaklingur geti fengið aðstoð við að binda enda á líf sitt (dánaraðstoð) ef hann er haldinn sjúkdómi eða ástandi sem hann upplifir óbærilegt og metið hefur verið ólæknandi?

		Mjög hlynnt(ur) (5)	Fremur hlynnt(ur) (4)	Í meðallagi (3)	Fremur andvíg(ur/t) (2)	Mjög andvíg(ur/t) (1)	Meðaltal (1-5)
<b>Allir</b>	(877)	30,6%	42,7%	17,6%	5,2%	3,8%	3,91
<b>Heimilistekjur</b>	Lægri en 550 þúsund	(146) 36,0%	43,5%	10,3%	3,4%	6,7%	3,99
	550 til 799 þúsund	(105) 30,8%	42,0%	19,6%	6,8%	0,9%	3,95
	800 til 999 þúsund	(83) 35,1%	41,7%	19,5%	2,8%	0,8%	4,07
	Milljón til 1.199 þúsund	(78) 31,2%	44,4%	13,6%	7,8%	3,0%	3,93
	1.200 til 1.599 þúsund	(127) 26,9%	38,7%	24,6%	6,1%	3,6%	3,79
	1.600 þúsund eða hærri	(218) 28,6%	44,8%	18,8%	6,4%	1,3%	3,93
<b>Hvaða flokk myndir þú kjósa ef kosið yrði til Alþingis í dag?</b>	Flokk fólksins	(37) 21,2%	56,8%	20,8%	1,2%		3,98
	Framsóknarflokkinn	(33) 22,7%	32,6%	23,4%	14,5%	6,8%	3,50
	Miðflokkinn	(137) 24,2%	43,9%	16,9%	6,3%	8,7%	3,69
	Pírata	(20) 46,6%	28,1%	11,1%	14,3%		4,07
	Samfylkinguna	(205) 31,3%	47,6%	15,8%	4,7%	0,6%	4,04
	Sjálfstæðisflokkinn	(136) 31,3%	31,0%	25,1%	6,2%	6,3%	3,75
	Sósíalístaflokkinn	(22) 57,4%	24,1%	10,3%		8,3%	4,22
	VG	(21) 13,5%	55,8%	28,7%	2,0%		3,81
	Viðreisn	(96) 31,1%	49,7%	13,5%	5,2%	0,5%	4,06

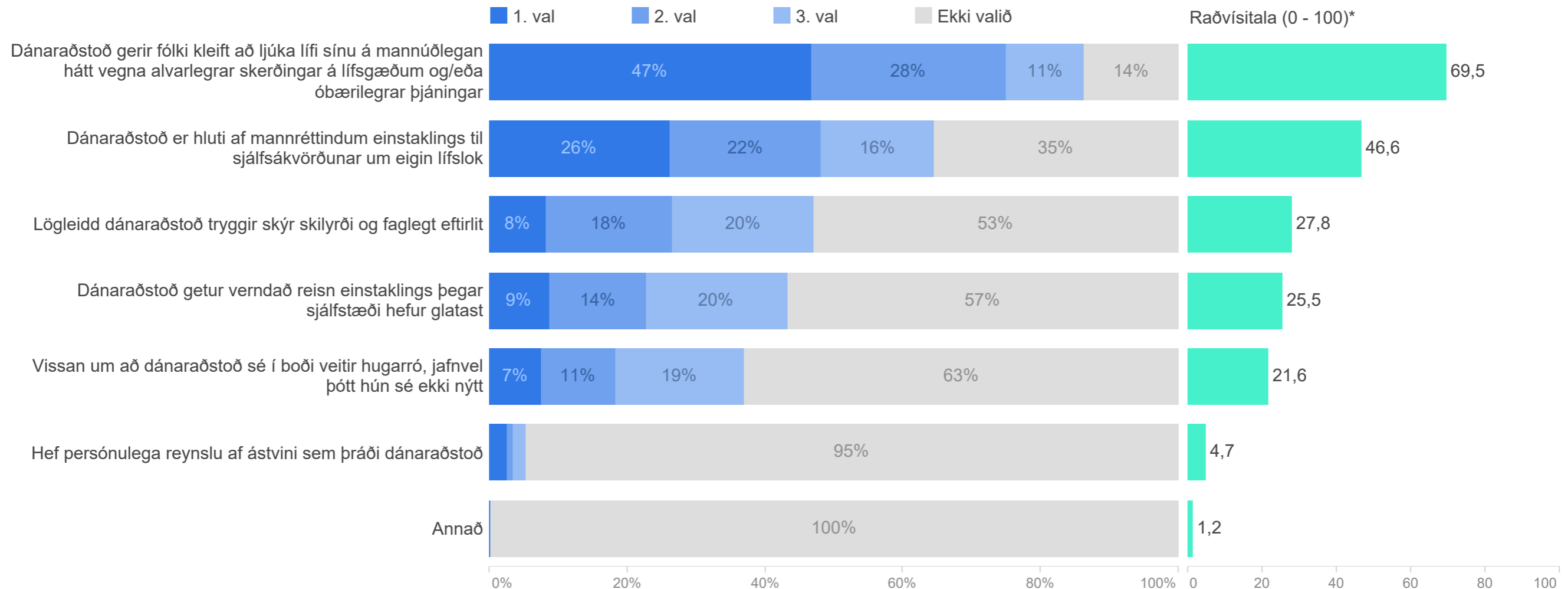
Fjöldatölur eru við hvern hóp. Aðeins er greint eftir bakgrunni fyrir þá hópa þar sem 5 eða fleiri svöruðu spurningunni.

### 03. Ertu hlynntur eða andvíg(ur/t) því að einstaklingur geti fengið aðstoð við að binda enda á líf sitt (dánaraðstoð) ef hann er haldinn sjúkdómi eða ástandi sem hann upplifir óbærilegt og metið hefur verið ólæknandi?

			Mjög hlynnt(ur) (5)	Fremur hlynnt(ur) (4)	Í meðallagi (3)	Fremur andvíg(ur/t) (2)	Mjög andvíg(ur/t) (1)	Meðaltal (1-5)
<b>Þekkir til hugtaksins dánaraðstoð (sp.1)</b>	Allir	(877)	30,6%	42,7%	17,6%	5,2%	3,8%	3,91
	Vel	(586)	35,1%	41,9%	14,5%	4,5%	3,9%	4,00
	Hvorki vel né illa	(218)	23,0%	44,0%	24,6%	5,7%	2,7%	3,79
	Illá	(70)	17,5%	45,2%	21,2%	9,4%	6,7%	3,57
<b>Skilningur á dánaraðstoð (sp.2)</b>	Deyjandi er hj. af lækni að deyja	(603)	33,1%	42,1%	16,0%	5,3%	3,5%	3,96
	Lífslökameðferð f. deyjandi fólk	(145)	26,8%	47,9%	20,7%	2,7%	1,9%	3,95
	Líknarmeðferð f. deyjandi fólk	(74)	28,5%	43,8%	16,6%	7,5%	3,6%	3,86
	Þjáningum deyjandi fólks er línað	(21)	8,5%	31,6%	39,2%	16,6%	4,2%	3,24
<b>Afstaða til dánaraðstoðar vegna veikinda (sp.3)</b>	Hlynnt(ur)	(643)	41,7%	58,3%				4,42
	Í meðallagi	(155)			100,0%			3,00
	Andvíg(ur/t)	(79)				57,8%	42,2%	1,58
<b>Myndi vijla dánaraðstoð vegna veikinda (sp.6)</b>	Já, ég myndi vilja það	(505)	48,2%	44,9%	6,6%	0,3%		4,41
	Er óviss/veit ekki	(270)	8,1%	49,8%	36,4%	4,4%	1,4%	3,59
	Nei, ég myndi ekki vilja það	(87)	1,0%	8,8%	19,8%	36,4%	34,0%	2,06
<b>Hefur hugleitt dánaraðstoð fyrir sjálfan sig (sp.7)</b>	Já	(182)	59,8%	34,3%	4,6%	0,8%	0,5%	4,52
	Nei	(673)	22,8%	44,8%	21,1%	6,6%	4,7%	3,74

Fjöldatölur eru við hvern hóp. Aðeins er greint eftir bakgrunni fyrir þá hópá bar sem 5 eða fleiri svöruðu spurningunni.

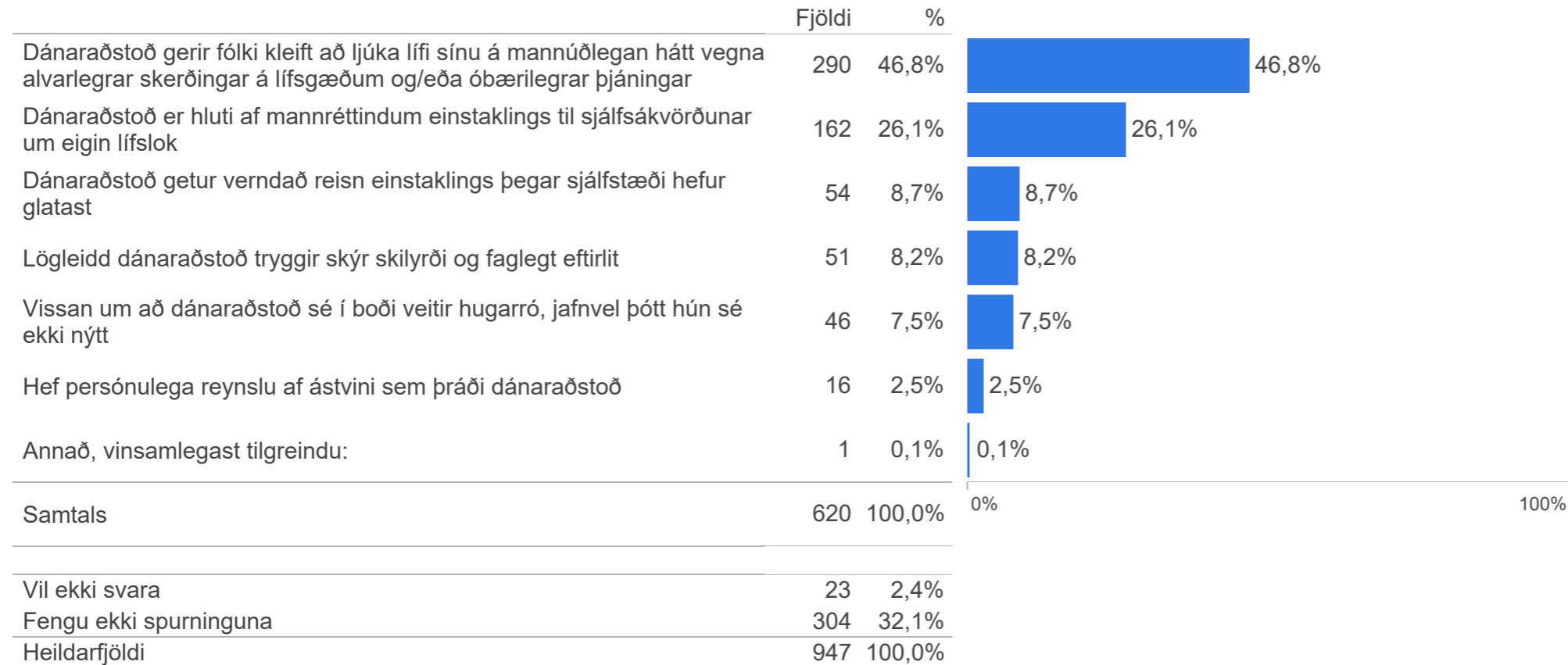
#### 04. Hver af eftirtöldum atriðum eru helstu rök þín fyrir stuðningi við dánaraðstoð?



\*Raðvísitala tekur gildi á bilinu 0 til 100. Raðvísitalan metur mikilvægi hvers atriði, þar sem hærra gildi bendir til að atriði hafi verið raðað ofarlega. Vísitalan er reiknuð þannig að fyrir hvern svarenda sem setur atriðið í 1. val fást 100 stig og fyrir hvern svarenda sem ekki velur atriðið á sinn lista fást 0 stig. Stig annarra atriða ákvarðast hlutfallslega af hámarksfjölda atriða sem heimilt var að raða. Raðvísitalan sýnir meðaltal þessara stiga meðal allra svarenda sem röðuðu a.m.k. einu atriði. Ef raðvísitala er 100 þá gefur hún til kynna að allir svarendur hafi sett viðkomandi atriði í 1. sæti.

Spurningin var röðunarspurning þar sem svarendi raðaði þremur atriðum þannig að fyrsta val væri í fyrsta sæti og koll af kalli. Aðeins þeir sem sögðust vera hlynt(ur) dánaraðstoð í spurningu 3 fengu þessa spurningu.

#### 04.1. Hver af eftirtöldum atriðum eru helstu rök þín fyrir stuðningi við dánaraðstoð? - Fyrsta val



Svarendur röðuðu þremur atriðum í mikilvægisröð. Hér eru einungis sýnd þau atriði sem raðað var í fyrsta sæti. Aðeins þeir sem sögðust vera hlynnt(ur) dánaraðstoð í spurningu 3 fengu þessa spurningu.

## 04.1. Hver af eftirtöldum atriðum eru helstu rök þín fyrir stuðningi við dánaraðstoð? - Fyrsta val

			Dánaraðstoð gerir fólki kleift að ljúka lífi sínu á mannúðlegan hátt vegna alvarlegrar skerðingar á lífsgæð..	Dánaraðstoð er hluti af mannréttindum einstaklings til sjálfsvörðunar um eigin lífslok	Dánaraðstoð getur verndað reisn einstaklings þegar sjálfstæði hefur glatast	Lögleidd dánaraðstoð tryggir skýr skilyrði og faglegt eftirlit	Vissan um að dánaraðstoð sé í boði veitir hugarró, jafnvel þótt hún sé ekki nýtt	Hef persónulega reynslu af ástvini sem þráði dánaraðstoð	Annað, vinsamlegast tilgreindu:
	Allir	(620)	46,8%	26,1%	8,7%	8,2%	7,5%	2,5%	0,1%
<b>Kyn</b>	Karl	(313)	45,2%	27,4%	9,1%	8,8%	6,3%	3,0%	0,3%
	Kona	(308)	48,5%	24,8%	8,3%	7,7%	8,7%	2,1%	
<b>Aldur</b>	18-29 ára	(133)	52,0%	26,3%	8,8%		9,1%	3,8%	
	30-39 ára	(137)	47,6%	28,2%	11,7%	4,6%	4,6%	2,6%	0,7%
	40-49 ára	(116)	45,5%	28,8%	7,9%	8,6%	5,8%	3,5%	
	50-59 ára	(94)	46,3%	27,1%	5,1%	15,3%	6,2%		
	60 ára og eldri	(140)	42,6%	21,1%	8,6%	14,5%	11,0%	2,2%	
<b>Búseta</b>	Reykjavík	(247)	50,4%	22,3%	9,6%	5,9%	7,8%	4,1%	
	Nágr.sveitarfélög Rvk.	(167)	41,5%	33,5%	7,0%	7,7%	7,4%	2,2%	0,5%
	Vesturland og Vestfirðir	(46)	42,2%	26,5%	8,5%	11,7%	9,2%	2,0%	
	Norðurland	(56)	47,6%	17,4%	13,2%	12,9%	8,9%		
	Austurland	(18)	42,9%	29,3%	10,4%	13,5%	3,9%		
	Suðurland og Reykjanes	(86)	49,7%	27,7%	6,0%	10,0%	5,5%	1,1%	
<b>Menntun</b>	Grunnskólapróf	(123)	43,5%	29,0%	11,6%	7,9%	5,7%	2,3%	
	Framhaldsskólapróf/lönnmenntun	(242)	46,5%	23,1%	5,0%	10,6%	11,0%	3,9%	
	Háskólapróf	(255)	48,6%	27,8%	10,7%	6,2%	5,0%	1,4%	0,4%

Svarendur röðuðu þremur atriðum í mikilvægisröð. Hér eru einungis sýnd þau atriði sem raðað var í fyrsta sæti. Aðeins þeir sem sögðust vera hlynt(ur) dánaraðstoð í spurningu 3 fengu þessa spurningu. Fjöldatölur eru við hvern hóp. Aðeins er greint eftir bakgrunni fyrir þá hópa þar sem 5 eða fleiri svöruðu spurningunni.

## 04.1. Hver af eftirtöldum atriðum eru helstu rök þín fyrir stuðningi við dánaraðstoð? - Fyrsta val

			Dánaraðstoð gerir fólki kleift að ljúka lífi sínu á mannúðlegan hátt vegna alvarlegrar skerðingar á lífsgæð..	Dánaraðstoð er hluti af mannréttindum einstaklings til sjálfsvörðunar um eigin lífslok	Dánaraðstoð getur verndað reisn einstaklings þegar sjálfstæði hefur glatast	Lögleidd dánaraðstoð tryggir skýr skilyrði og faglegt eftirlit	Vissan um að dánaraðstoð sé í boði veitir hugarró, jafnvel þótt hún sé ekki nýtt	Hef persónulega reynslu af ástvini sem þráði dánaraðstoð	Annað, vinsamlegast tilgreindu:							
Allir	(620)		46,8%		26,1%		8,7%		8,2%		7,5%		2,5%		0,1%	
Heimilistekjur	Lægri en 550 þúsund	(113)		45,2%		28,8%		7,6%		6,4%		8,4%		3,5%		
	550 til 799 þúsund	(75)		45,8%		19,7%		12,9%		8,4%		9,4%		3,8%		
	800 til 999 þúsund	(62)		35,8%		29,5%		3,3%		19,2%		9,4%		2,9%		
	Milljón til 1.199 þúsund	(58)		57,8%		20,5%		8,9%		7,9%		4,9%				
	1.200 til 1.599 þúsund	(83)		41,1%		36,4%		11,8%		5,6%		3,5%		1,6%		
	1.600 þúsund eða hærri	(154)		50,2%		24,6%		9,6%		6,1%		6,0%		2,9%		0,6%
Hvaða flokk myndir þú kjósa ef kosið yrði til Alþingis í dag?	Flokk fólksins	(28)		44,8%		33,1%		10,5%		6,8%		4,8%				
	Framsóknarflokkinn	(18)		42,8%		40,0%		4,4%				7,9%		4,9%		
	Miðflokkinn	(89)		46,2%		24,9%		7,2%		11,9%		5,2%		3,5%		1,0%
	Pírata	(15)		47,4%		17,1%		4,6%		3,8%		15,0%		12,2%		
	Samfylkinguna	(158)		46,9%		25,2%		9,8%		8,8%		7,1%		2,3%		
	Sjálfstæðisflokkinn	(81)		39,7%		30,2%		12,2%		8,8%		8,3%		0,8%		
	Sósíalístaflokkinn	(18)		70,6%		24,4%						5,1%				
	VG	(14)		44,0%		15,6%		16,8%		12,4%		11,2%				
	Viðreisn	(74)		50,8%		24,9%		4,4%		6,2%		12,8%		0,9%		

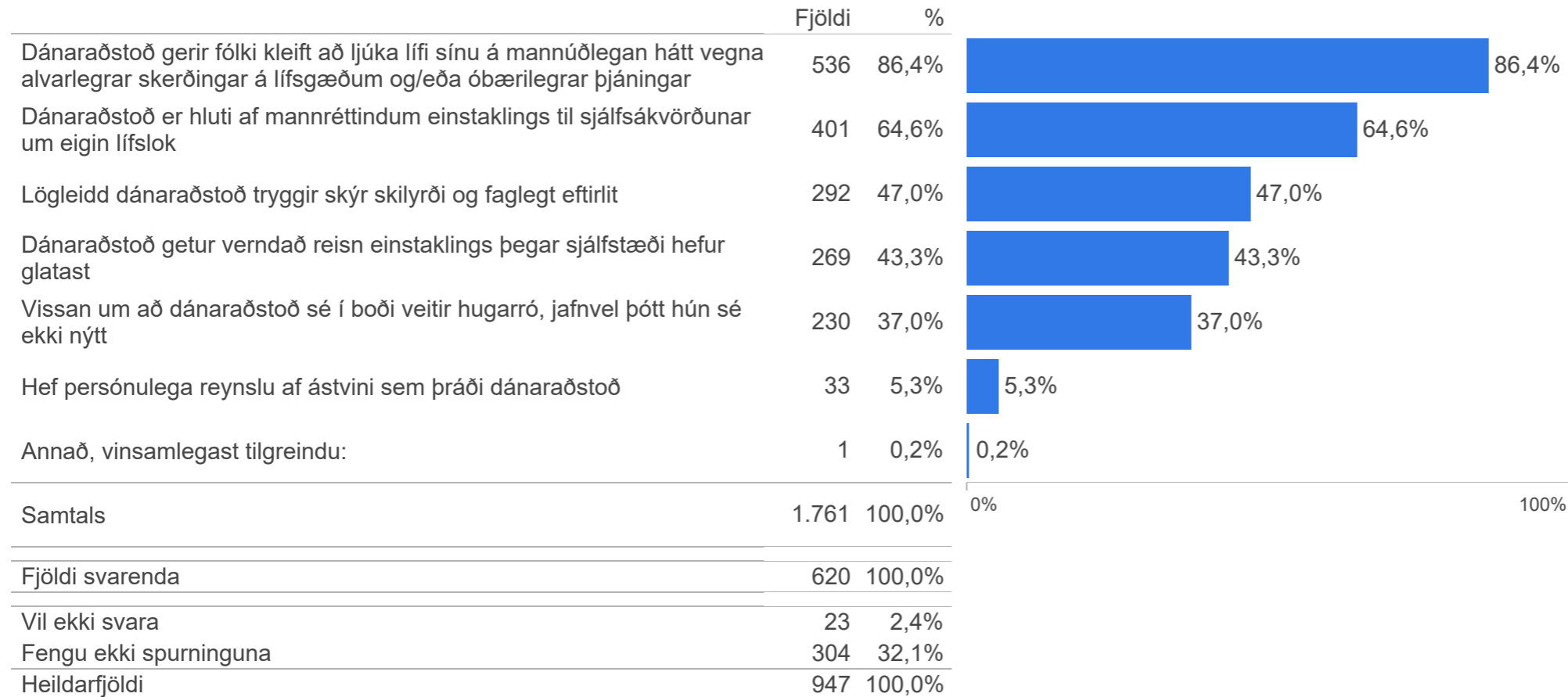
Svarendur röðuðu þremur atriðum í mikilvægisröð. Hér eru einungis sýnd þau atriði sem raðað var í fyrsta sæti. Aðeins þeir sem sögðust vera hlynt(ur) dánaraðstoð í spurningu 3 fengu þessa spurningu. Fjöldatölur eru við hvern hóp. Aðeins er greint eftir bakgrunni fyrir þá hópa þar sem 5 eða fleiri svöruðu spurningunni.

## 04.1. Hver af eftirtöldum atriðum eru helstu rök þín fyrir stuðningi við dánaraðstoð? - Fyrsta val

			Dánaraðstoð gerir fólki kleift að ljúka lífi sínu á mannúðlegan hátt vegna alvarlegrar skerðingar á lífsgæð..	Dánaraðstoð er hluti af mannréttindum einstaklings til sjálfsákvörðunar um eigin lífslok	Dánaraðstoð getur verndað reisn einstaklings þegar sjálfstæði hefur glatast	Lögleidd dánaraðstoð tryggir skýr skilyrði og faglegt eftirlit	Vissan um að dánaraðstoð sé í boði veitir hugarró, jafnvel þótt hún sé ekki nýtt	Hef persónulega reynslu af ástvini sem þráði dánaraðstoð	Annað, vinsamlegast tilgreindu:
	Allir	(620)	46,8%	26,1%	8,7%	8,2%	7,5%	2,5%	0,1%
<b>Þekkir til hugtaksins dánaraðstoð (sp.1)</b>	Vel	(446)	47,8%	26,3%	7,3%	8,6%	7,7%	2,1%	0,2%
	Hvorki vel né illa	(136)	44,7%	23,9%	12,8%	8,1%	6,5%	4,0%	
	Illá	(37)	41,5%	32,6%	10,0%	5,1%	8,4%	2,4%	
<b>Skilningur á dánaraðstoð (sp.2)</b>	Deyjandi er hj. af lækni að deyja	(442)	47,4%	26,0%	9,8%	9,1%	6,7%	1,1%	
	Lífslökameðferð f. deyjandi fólk	(106)	43,0%	28,3%	5,8%	6,0%	8,9%	7,1%	0,9%
	Líknarmeðferð f. deyjandi fólk	(52)	48,9%	20,9%	4,8%	8,9%	9,7%	6,8%	
	Þjáningum deyjandi fólks er línað	(9)	21,1%	61,9%			17,0%		
<b>Afstaða til dánaraðstoðar v..</b>	Hlynn(ur)	(620)	46,8%	26,1%	8,7%	8,2%	7,5%	2,5%	0,1%
<b>Myndi vilja dánaraðstoð vegna veikinda (sp.6)</b>	Já, ég myndi vilja það	(459)	46,5%	26,0%	8,5%	8,5%	7,3%	3,0%	0,2%
	Er óviss/veit ekki	(147)	49,8%	25,1%	9,3%	7,8%	6,7%	1,2%	
	Nei, ég myndi ekki vilja það	(9)	37,3%	7,9%	10,7%	10,3%	33,8%		
<b>Hefur hugleitt dánaraðstoð fyrir sjálfan sig (sp.7)</b>	Já	(166)	46,3%	30,1%	5,0%	9,8%	6,3%	2,5%	
	Nei	(439)	46,7%	24,2%	10,3%	7,9%	8,0%	2,6%	0,2%

Svarendur röðuðu þremur atriðum í mikilvægisröð. Hér eru einungis sýnd þau atriði sem raðað var í fyrsta sæti. Aðeins þeir sem sögðust vera hlynn(ur) dánaraðstoð í spurningu 3 fengu þessa spurningu. Fjöldatölur eru við hvern hóp. Aðeins er greint eftir bakgrunni fyrir þá hópa þar sem 5 eða fleiri svöruðu spurningunni.

## 04.2. Hver af eftirtöldum atriðum eru helstu rök þín fyrir stuðningi við dánaraðstoð? - Allt valið



Svarendur röðuðu þremur atriðum í mikilvægisröð. Hér eru öll atriði sem var raðað sýnd, því gætu verið fleiri svör en svarendur. Aðeins þeir sem sögðust vera hlynnt(ur) dánaraðstoð í spurningu 3 fengu þessa spurningu.

## 04.2. Hver af eftirtöldum atriðum eru helstu rök þín fyrir stuðningi við dánaraðstoð? - Allt valið

			Dánaraðstoð gerir fólki kleift að ljúka lífi sínu á mannúðlegan hátt vegna alvarlegrar skerðingar á lífsgæð..	Dánaraðstoð er hluti af mannréttindum einstaklings til sjálfsvörðunar um eigin lífslok	Lögleidd dánaraðstoð tryggir skýr skilyrði og faglegt eftirlit	Dánaraðstoð getur verndað reisn einstaklings þegar sjálfstæði hefur glatast	Vissan um að dánaraðstoð sé í boði veitir hugarró, jafnvel þótt hún sé ekki nýtt	Hef persónulega reynslu af ástvini sem þráði dánaraðstoð	Annað, vinsamlegast tilgreindu:
	Allir	(620)	86,4%	64,6%	47,0%	43,3%	37,0%	5,3%	0,2%
<b>Kyn</b>	Karl	(313)	82,6%	66,7%	47,4%	43,4%	32,2%	5,5%	0,3%
	Kona	(308)	90,2%	62,4%	46,6%	43,3%	42,0%	5,1%	0,2%
<b>Aldur</b>	18-29 ára	(133)	89,9%	63,3%	42,0%	38,0%	49,8%	4,6%	
	30-39 ára	(137)	90,3%	68,7%	39,3%	49,3%	32,1%	7,0%	0,7%
	40-49 ára	(116)	83,7%	64,9%	50,6%	49,0%	29,5%	6,9%	
	50-59 ára	(94)	85,1%	62,4%	51,6%	42,4%	33,3%	4,5%	0,6%
	60 ára og eldri	(140)	82,2%	63,0%	53,3%	38,4%	38,5%	3,5%	
<b>Búseta</b>	Reykjavík	(247)	87,8%	58,7%	47,8%	44,8%	39,9%	6,4%	0,2%
	Nágr.sveitarfélög Rvk.	(167)	83,8%	70,5%	45,1%	41,6%	35,4%	5,1%	0,5%
	Vesturland og Vestfirðir	(46)	89,8%	72,3%	40,3%	44,7%	32,3%	2,0%	
	Norðurland	(56)	94,3%	63,0%	56,2%	39,0%	32,9%	5,3%	
	Austurland	(18)	61,8%	68,7%	57,3%	43,7%	47,1%		
	Suðurland og Reykjanes	(86)	85,3%	66,0%	43,9%	44,3%	35,0%	5,4%	
<b>Menntun</b>	Grunnskólapróf	(123)	80,8%	63,5%	48,0%	41,0%	40,7%	5,5%	
	Framhaldsskólapróf/lönnmenntun	(242)	84,8%	62,3%	49,9%	38,1%	40,6%	6,1%	
	Háskólapróf	(255)	90,5%	67,2%	44,0%	49,2%	32,0%	4,5%	0,6%

Svarendur röðuðu þremur atriðum í mikilvægisröð. Hér eru öll atriði sem var raðað sýnd, því gætu verið fleiri svör en svarendur. Aðeins þeir sem sögðust vera hlynt(ur) dánaraðstoð í spurningu 3 fengu þessa spurningu. Fjöldatölur eru við hvern hóp. Aðeins er greint eftir bakgrunni fyrir þá hópa þar sem 5 eða fleiri svöruðu spurningunni.

## 04.2. Hver af eftirtöldum atriðum eru helstu rök þín fyrir stuðningi við dánaraðstoð? - Allt valið

			Dánaraðstoð gerir fólki kleift að ljúka lífi sínu á mannúðlegan hátt vegna alvarlegrar skerðingar á lífsgæð..	Dánaraðstoð er hluti af mannréttindum einstaklings til sjálfsvörðunar um eigin lífslok	Lögleidd dánaraðstoð tryggir skýr skilyrði og faglegt eftirlit	Dánaraðstoð getur verndað reisn einstaklings þegar sjálfstæði hefur glatast	Vissan um að dánaraðstoð sé í boði veitir hugarró, jafnvel þótt hún sé ekki nýtt	Hef persónulega reynslu af ástvinum sem þráði dánaraðstoð	Annað, vinsamlegast tilgreindu:
Allir	(620)	86,4%	64,6%	47,0%	43,3%	37,0%	5,3%	0,2%	
Heimilistekjur	Lægri en 550 þúsund	(113)	80,2%	62,6%	49,8%	32,1%	53,5%	5,6%	
	550 til 799 þúsund	(75)	87,4%	67,5%	44,4%	46,8%	37,4%	5,8%	
	800 til 999 þúsund	(62)	86,8%	65,4%	62,9%	36,4%	31,4%	4,3%	
	Milljón til 1.199 þúsund	(58)	92,2%	66,2%	44,9%	48,8%	34,6%	3,1%	
	1.200 til 1.599 þúsund	(83)	82,3%	70,8%	39,5%	53,7%	26,3%	3,2%	
	1.600 þúsund eða hærrí	(154)	90,5%	63,6%	44,4%	43,6%	35,5%	8,4%	0,6%
Hvaða flokk myndir þú kjósa ef kosið yrði til Alþingis í dag?	Flokk fólksins	(28)	86,6%	74,9%	46,0%	41,0%	35,4%		
	Framsóknarflokkinn	(18)	77,2%	82,2%	31,3%	54,0%	36,2%	4,9%	
	Miðflokkinn	(89)	88,1%	63,5%	43,2%	46,9%	33,3%	6,6%	1,0%
	Pírata	(15)	85,6%	71,4%	24,2%	54,0%	36,8%	16,0%	
	Samfylkinguna	(158)	86,2%	59,2%	56,2%	49,4%	29,3%	6,3%	
	Sjálfstæðisflokkinn	(81)	80,1%	76,2%	46,9%	41,1%	30,6%	2,0%	
	Sósíalístaflokkinn	(18)	90,2%	65,3%	34,3%	44,8%	65,4%		
	VG	(14)	97,1%	55,8%	48,9%	39,0%	47,6%		
	Viðreisn	(74)	91,2%	66,5%	45,3%	31,7%	40,8%	6,3%	

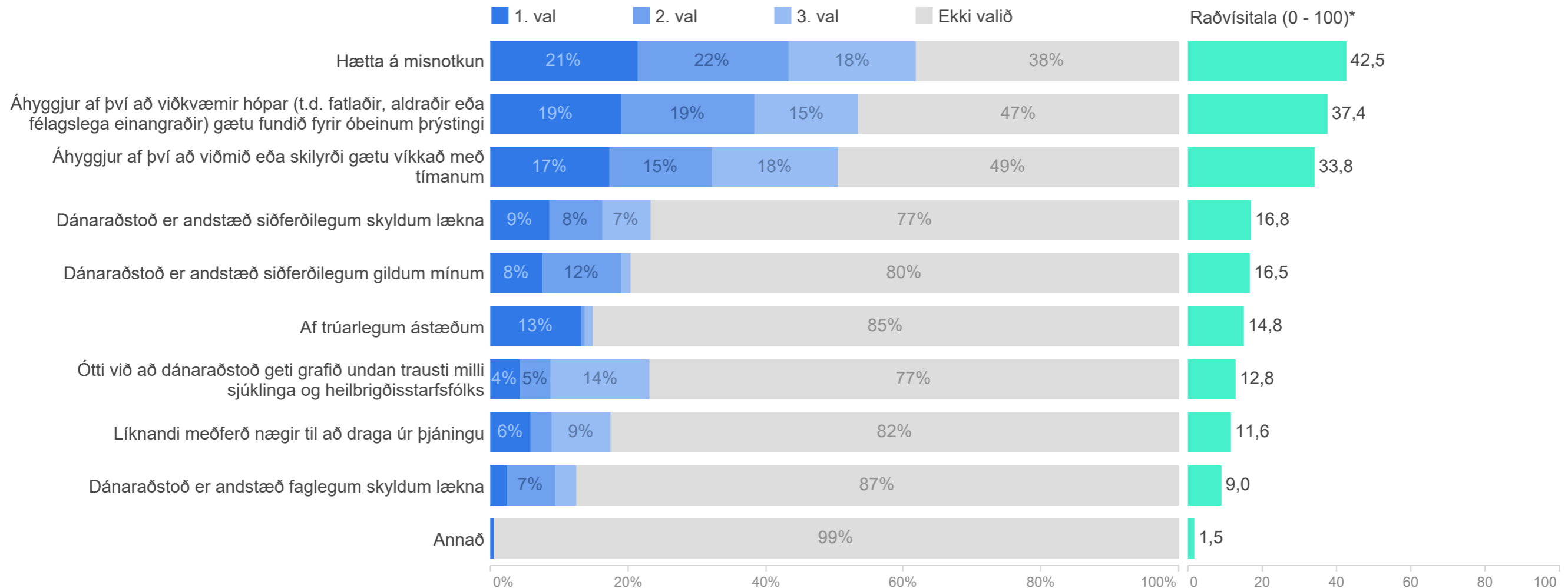
Svarendur röðuðu þremur atriðum í mikilvægisröð. Hér eru öll atriði sem var raðað sýnd, því gætu verið fleiri svör en svarendur. Aðeins þeir sem sögðust vera hlynt(ur) dánaraðstoð í spurningu 3 fengu þessa spurningu. Fjöldatölur eru við hvern hóp. Aðeins er greint eftir bakgrunni fyrir þá hópa þar sem 5 eða fleiri svöruðu spurningunni.

## 04.2. Hver af eftirtöldum atriðum eru helstu rök þín fyrir stuðningi við dánaraðstoð? - Allt valið

			Dánaraðstoð gerir fólki kleift að ljúka lífi sínu á mannúðlegan hátt vegna alvarlegrar skerðingar á lífsgæð..	Dánaraðstoð er hluti af mannréttindum einstaklings til sjálfákvörðunar um eigin lífslök	Lögleidd dánaraðstoð tryggir skýr skilyrði og faglegt eftirlit	Dánaraðstoð getur verndað reisn einstaklings þegar sjálfstæði hefur glatast	Vissan um að dánaraðstoð sé í boði veitir hugarró, jafnvel þótt hún sé ekki nýtt	Hef persónulega reynslu af ástvini sem þráði dánaraðstoð	Annað, vinsamlegast tilgreindu:
	Allir	(620)	86,4%	64,6%	47,0%	43,3%	37,0%	5,3%	0,2%
<b>Þekkir til hugtaksins dánaraðstoð (sp.1)</b>	Vel	(446)	88,6%	64,2%	47,9%	44,9%	37,5%	4,7%	0,3%
	Hvorki vel né illa	(136)	80,2%	66,1%	47,2%	40,7%	36,5%	7,3%	
	Illá	(37)	82,1%	62,5%	36,5%	31,7%	35,0%	4,9%	
<b>Skilningur á dánaraðstoð (sp.2)</b>	Deyjandi er hj. af lækni að deyja	(442)	88,8%	63,1%	50,0%	42,5%	36,7%	3,3%	0,1%
	Lífslökameðferð f. deyjandi fólk	(106)	85,9%	64,4%	43,7%	42,2%	36,0%	11,8%	0,9%
	Líknarmeðferð f. deyjandi fólk	(52)	75,3%	69,7%	33,2%	50,3%	38,9%	11,1%	
	Þjáningum deyjandi fólks er linað	(9)	43,4%	83,0%	56,6%	50,0%	67,0%		
<b>Afstaða til dánaraðstoðar v..</b>	Hlynn(ur)	(620)	86,4%	64,6%	47,0%	43,3%	37,0%	5,3%	0,2%
<b>Myndi vilja dánaraðstoð vegna veikinda (sp.6)</b>	Já, ég myndi vilja það	(459)	85,8%	68,2%	45,6%	44,0%	38,0%	6,3%	0,3%
	Er óviss/veit ekki	(147)	88,2%	52,5%	51,9%	43,9%	32,8%	2,6%	
	Nei, ég myndi ekki vilja það	(9)	89,3%	63,7%	32,2%	10,7%	72,5%		
<b>Hefur hugleitt dánaraðstoð fyrir sjálfan sig (sp.7)</b>	Já	(166)	84,3%	68,7%	45,2%	40,3%	40,0%	7,6%	0,3%
	Nei	(439)	87,0%	63,0%	46,9%	44,3%	36,3%	4,6%	0,2%

Svarendur röðuðu þremur atriðum í mikilvægisröð. Hér eru öll atriði sem var raðað sýnd, því gætu verið fleiri svör en svarendur. Aðeins þeir sem sögðust vera hlynn(ur) dánaraðstoð í spurningu 3 fengu þessa spurningu. Fjöldatölur eru við hvern hóp. Aðeins er greint eftir bakgrunni fyrir þá hópa þar sem 5 eða fleiri svöruðu spurningunni.

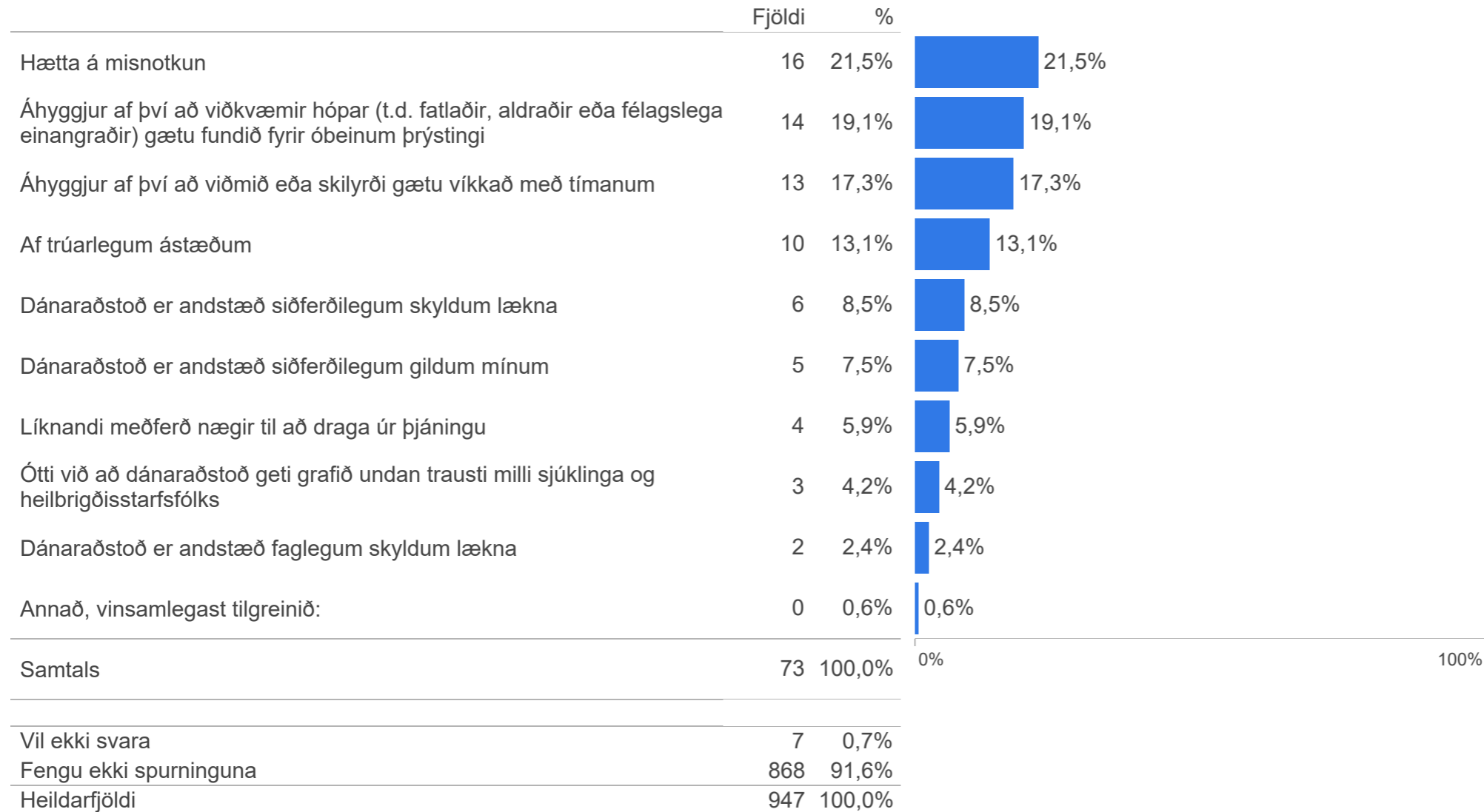
## 05. Hver af eftirtöldum atriðum eru helstu rök þín fyrir því að þú ert andvíg(ur/t) dánaraðstoð?



\*Raðvísitala tekur gildi á bilinu 0 til 100. Raðvísitalan metur mikilvægi hvers atriði, þar sem hærra gildi bendir til að atriði hafi verið raðað ofarlega. Vísitalan er reiknuð þannig að fyrir hvern svarenda sem setur atriðið í 1. val fást 100 stig og fyrir hvern svarenda sem ekki velur atriðið á sinn lista fást 0 stig. Stig annarra atriða ákvarðast hlutfallslega af hámarksfjölda atriða sem heimilt var að raða. Raðvísitalan sýnir meðaltal þessara stiga meðal allra svarenda sem röðuðu a.m.k. einu atriði. Ef raðvísitala er 100 þá gefur hún til kynna að allir svarendur hafi sett viðkomandi atriði í 1. sæti.

Spurningin var röðunarspurning þar sem svarandi raðaði þremur atriðum þannig að fyrsta val væri í fyrsta sæti og koll af kalli. Aðeins þeir sem sögðust vera andvíg(ur/t) dánaraðstoð í spurningu 3 fengu þessa spurningu.

### 05.1. Hver af eftirtöldum atriðum eru helstu rök þín fyrir því að þú ert andvíg(ur/t) dánaraðstoð? - Fyrsta val



Svarendur röðuðu þremur atriðum í mikilvægisröð. Hér eru einungis sýnd þau atriði sem raðað var í fyrsta sæti. Aðeins þeir sem sögðust vera andvíg(ur/t) dánaraðstoð í spurningu 3 fengu þessa spurningu.

## 05.1. Hver af eftirtöldum atriðum eru helstu rök þín fyrir því að þú ert andvíg(ur/t) dánaraðstoð? - Fyrsta val

			Hætta á misnotkun	Áhyggjur af því að viðkvæmir hópar (t.d. fatlaðir, aldraðir eða félagsleg..)	Áhyggjur af því að viðmið eða skilyrði gætu tímanum	Af trúarlegum ástæðum	Dánaraðstoð er siðferðilegum skyldum lækna	Dánaraðstoð er siðferðilegum gildum mínum	Líknanandi meðferð nægir til að draga úr þjáningu	Ótti við að dánaraðstoð geti grafið undan trausti milli sjúklinga ..	Dánaraðstoð er faglegum skyldum lækna	Annað, vinsamlegast tilgreinið:
	Allir	(73)	21,5%	19,1%	17,3%	13,1%	8,5%	7,5%	5,9%	4,2%	2,4%	0,6%
<b>Kyn</b>	Karl	(44)	28,7%	22,1%	8,9%	17,0%	8,4%	5,4%	5,7%	2,9%	0,9%	
	Kona	(29)	10,5%	14,5%	30,0%	7,2%	8,6%	10,7%	6,1%	6,3%	4,7%	1,4%
<b>Aldur</b>	18-29 ára	(23)	22,4%	31,7%	23,7%	12,7%	9,6%					
	30-39 ára	(12)	15,3%	15,4%	22,9%			15,5%	15,5%	7,7%	7,7%	
	40-49 ára	(6)		41,4%	20,9%	27,4%			10,4%			
	50-59 ára	(10)	22,6%	11,4%	16,9%	17,2%	20,6%	11,3%				
	60 ára og eldri	(21)	29,9%	4,2%	6,3%	14,6%	9,0%	11,8%	8,2%	10,1%	4,0%	1,9%
<b>Búseta</b>	Reykjavík	(25)	8,0%	37,2%	26,5%	4,2%	6,3%	5,4%	3,7%	1,8%	5,3%	1,6%
	Nágr.sveitarfélög Rvk.	(17)	27,8%	2,6%	27,0%	6,8%	6,5%	9,2%	12,0%	5,3%	2,6%	
	Norðurland	(6)	45,6%	21,1%			6,4%	26,9%				
	Austurland	(5)		10,8%		73,5%				15,6%		
	Suðurland og Reykjanes	(15)	34,6%	15,3%	9,3%	16,1%	3,9%	5,6%	9,0%	6,2%		
<b>Menntun</b>	Grunnskólapróf	(18)	30,0%	16,4%		39,3%	14,4%					
	Framhaldsskólapróf/lönnmenntun	(28)	27,5%	20,5%	29,8%	7,2%		5,8%	3,2%	6,1%		
	Háskólapróf	(26)	5,9%	20,1%	16,0%	2,2%	14,2%	14,9%	13,0%	5,3%	6,8%	1,6%

Svarendur röðuðu þremur atriðum í mikilvægisröð. Hér eru einungis sýnd þau atriði sem raðað var í fyrsta sæti. Aðeins þeir sem sögðust vera andvíg(ur/t) dánaraðstoð í spurningu 3 fengu þessa spurningu. Fjöldatölur eru við hvern hóp. Aðeins er greint eftir bakgrunni fyrir þá hópa þar sem 5 eða fleiri svöruðu spurningunni.

## 05.1. Hver af eftirtöldum atriðum eru helstu rök þín fyrir því að þú ert andvíg(ur/t) dánaraðstoð? - Fyrsta val

			Hætta á misnotkun	Áhyggjur af því að viðkvæmir hópar (t.d. fatlaðir, aldraðirvirkkað eða félagsleg..	Áhyggjur af því að viðmið eða skilyrði gætu tímanum	Af trúarlegum ástæðum	Dánaraðstoð er andstæð siðferðilegum skyldum lækna	Dánaraðstoð er andstæð siðferðilegum gildum mínum	Líkandi meðferð nægir til að draga úr þjáningu	Ótti við að dánaraðstoð geti grafið undan trausti milli sjúklinga ..	Dánaraðstoð er andstæð faglegum skyldum lækna	Annað, vinsamlegast tilgreinið:
Allir	(73)	21,5%	19,1%	17,3%	13,1%	8,5%	7,5%	5,9%	4,2%	2,4%	0,6%	
Heimilistekjur	Lægri en 550 þúsund	(11)	36,3%	19,8%	19,6%	13,0%	7,2%	4,0%				
	550 til 799 þúsund	(7)	13,8%	10,2%	50,0%		13,7%		12,4%			
	Milljón til 1.199 þúsund	(8)	26,4%	12,0%	16,0%	6,7%	17,5%	21,5%				
	1.200 til 1.599 þúsund	(12)	32,6%		29,3%		9,0%		14,6%	3,6%	10,9%	
	1.600 þúsund eða hærri	(16)	19,0%	29,2%	16,9%	7,0%	10,5%	3,5%	8,3%	5,7%		
Hvaða flokk myndir þú kjósa ef kosið yrði til Alþingis í dag?	Framsóknarflokkinn	(6)	18,0%	22,0%		17,4%		14,8%	27,8%			
	Miðflokkinn	(21)	29,9%	2,7%	34,9%	16,9%	5,4%	2,7%	3,3%	2,2%	2,0%	
	Samfylkinguna	(11)	16,1%	20,6%	25,2%		10,2%	11,6%	16,3%			
	Sjálfstæðisflokkinn	(16)	20,0%	17,3%	16,9%	18,9%		18,2%	5,8%		2,9%	
	Viðreisn	(5)	14,8%	49,0%		19,5%				16,7%		

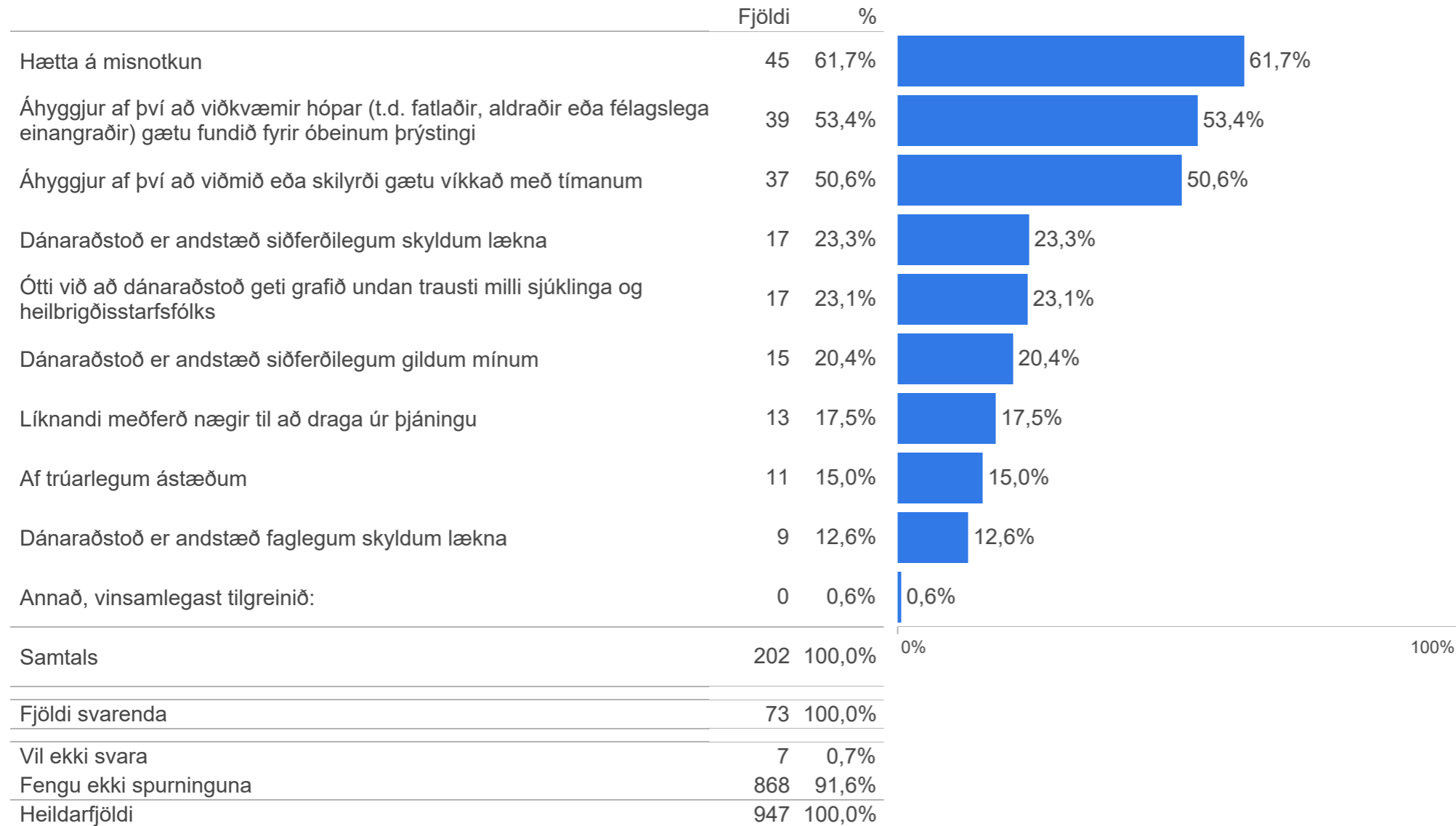
Svarendur röðuðu þremur atriðum í mikilvægisröð. Hér eru einungis sýnd þau atriði sem raðað var í fyrsta sæti. Aðeins þeir sem sögðust vera andvíg(ur/t) dánaraðstoð í spurningu 3 fengu þessa spurningu. Fjöldatölur eru við hvern hóp. Aðeins er greint eftir bakgrunni fyrir þá hóp þar sem 5 eða fleiri svöruðu spurningunni.

## 05.1. Hver af eftirtöldum atriðum eru helstu rök þín fyrir því að þú ert andvíg(ur/t) dánaraðstoð? - Fyrsta val

			Hætta á misnotkun	Áhyggjur af því að viðkvæmir hópar (t.d. fatlaðir, aldraðirvirkkað eða félagsleg..	Áhyggjur af því að viðmið eða skilyrði gætu tímanum	Af trúarlegum ástæðum	Dánaraðstoð er andstæð siðferðilegum skyldum lækna	Dánaraðstoð er andstæð siðferðilegum gildum mínum	Líknanandi meðferð nægir til að draga úr þjáningu	Ótti við að dánaraðstoð geti grafið undan trausti milli sjúklinga ..	Dánaraðstoð er andstæð faglegum skyldum lækna	Annað, vinsamlegast tilgreinið:
	Allir	(73)	21,5%	19,1%	17,3%	13,1%	8,5%	7,5%	5,9%	4,2%	2,4%	0,6%
<b>Þekkir til hugtaksins dánaraðstoð (sp.1)</b>	Vel	(48)	15,3%	21,4%	18,0%	13,4%	11,1%	9,3%	3,3%	6,4%	1,8%	
	Hvorki vel né illa	(17)	17,7%	20,3%	16,0%	17,6%	4,9%	3,2%	12,8%		5,2%	2,3%
	Illá	(7)	72,0%		15,5%			6,3%	6,2%			
<b>Skilningur á dánaraðstoð (sp.2)</b>	Deyjandi er hj. af lækni að deyja	(51)	14,5%	20,1%	20,3%	12,4%	10,0%	9,8%	2,6%	6,0%	3,4%	0,8%
	Lífslökameðferð f. deyjandi fólk	(7)	29,6%		32,9%				37,5%			
	Líknarmeðferð f. deyjandi fólk	(6)	34,9%	34,3%		14,0%	16,7%					
<b>Afstaða til dánaraðstoðar v..</b>	Andvíg(ur/t)	(73)	21,5%	19,1%	17,3%	13,1%	8,5%	7,5%	5,9%	4,2%	2,4%	0,6%
<b>Myndi vijla dánaraðstoð vegna veikinda (sp.6)</b>	Er óviss/veit ekki	(13)	24,5%	9,5%	50,9%		11,7%		3,4%			
	Nei, ég myndi ekki vilja það	(57)	20,2%	22,0%	10,3%	16,6%	7,1%	9,5%	6,6%	3,9%	3,1%	0,7%
<b>Hefur hugleitt dánaraðstoð..</b>	Nei	(70)	22,4%	18,6%	17,2%	12,9%	8,9%	7,0%	6,1%	4,4%	1,9%	0,6%

Svarendur röðuðu þremur atriðum í mikilvægisröð. Hér eru einungis sýnd þau atriði sem raðað var í fyrsta sæti. Aðeins þeir sem sögðust vera andvíg(ur/t) dánaraðstoð í spurningu 3 fengu þessa spurningu. Fjöldatölur eru við hvern hóp. Aðeins er greint eftir bakgrunni fyrir þá hópa þar sem 5 eða fleiri svöruðu spurningunni.

## 05.2. Hver af eftirtöldum atriðum eru helstu rök þín fyrir því að þú ert andvíg(ur/t) dánaraðstoð? - Allt valið



Svarendur röðuðu þremur atriðum í mikilvægisröð. Hér eru öll atriði sem var raðað sýnd, því gætu verið fleiri svör en svarendur. Aðeins þeir sem sögðust vera andvíg(ur/t) dánaraðstoð í spurningu 3 fengu þessa spurningu.

## 05.2. Hver af eftirtöldum atriðum eru helstu rök þín fyrir því að þú ert andvíg(ur/t) dánaraðstoð? - Allt valið

			Hætta á misnotkun	Áhyggjur af því að viðkvæmir hópar (t.d. fatlaðir, aldraðir eða félagsleg..)	Áhyggjur af því að viðmið eða skilyrði gætu tímánum	Dánaraðstoð andstæð siðferðilegum skyldum lækna	Ótti við að dánaraðstoð geti grafið undan trausti milli sjúklinga ..	Dánaraðstoð er siðferðilegum gildum mínum	Líknandi meðferð nægir til að draga úr þjáningu	Af trúarlegum ástæðum	Dánaraðstoð er faglegum skyldum lækna	Annað, vinsamlegast tilgreinið:
	Allir	(73)	61,7%	53,4%	50,6%	23,3%	23,1%	20,4%	17,5%	15,0%	12,6%	0,6%
<b>Kyn</b>	Karl	(44)	69,8%	53,7%	45,5%	23,7%	24,2%	20,0%	12,0%	19,1%	5,9%	
	Kona	(29)	49,5%	53,0%	58,3%	22,7%	21,5%	21,2%	25,9%	8,7%	22,8%	1,4%
<b>Aldur</b>	18-29 ára	(23)	68,3%	74,6%	50,8%	22,1%	19,2%	17,5%		12,7%	9,4%	
	30-39 ára	(12)	69,1%	53,9%	53,7%	38,5%	30,7%	15,5%	31,0%		7,7%	
	40-49 ára	(6)	62,3%	68,8%	69,1%	30,9%	10,3%		10,4%	27,4%		
	50-59 ára	(10)	39,7%	48,9%	39,6%	20,6%	20,5%	39,7%	17,2%	17,2%	17,1%	
	60 ára og eldri	(21)	60,6%	27,6%	48,1%	15,1%	28,4%	23,7%	31,3%	20,9%	20,4%	1,9%
<b>Búseta</b>	Reykjavík	(25)	57,5%	75,5%	43,3%	35,8%	15,6%	17,3%	10,8%	6,0%	15,8%	1,6%
	Nágr.sveitarfélög Rvk.	(17)	73,7%	38,6%	57,8%	26,4%	31,8%	19,9%	27,4%	6,8%	14,5%	
	Norðurland	(6)	87,4%	40,1%	21,1%	6,4%		26,9%	26,9%			
	Austurland	(5)	15,6%	28,1%	89,2%		15,6%	56,3%		73,5%		
	Suðurland og Reykjanes	(15)	65,9%	54,7%	63,5%	3,9%	28,7%	9,5%	24,9%	16,1%	11,1%	
<b>Menntun</b>	Grunnskólapróf	(18)	59,0%	41,4%	33,5%	30,8%	14,4%	16,6%	13,3%	39,3%	6,6%	
	Framhaldsskólapróf/lönnmenntun	(28)	72,9%	62,5%	60,8%	6,4%	31,3%	15,7%	9,2%	10,4%	11,7%	
	Háskólapróf	(26)	49,8%	53,9%	53,2%	37,6%	17,1%	29,0%	30,2%	3,9%	14,0%	1,6%

Svarendur röðuðu þremur atriðum í mikilvægisröð. Hér eru öll atriði sem var raðað sýnd, því gætu verið fleiri svör en svarendur. Aðeins þeir sem sögðust vera andvíg(ur/t) dánaraðstoð í spurningu 3 fengu þessa spurningu. Fjöldatölur eru við hvern hóp. Aðeins er greint eftir bakgrunni fyrir þá hópa þar sem 5 eða fleiri svöruðu spurningunni.

## 05.2. Hver af eftirtöldum atriðum eru helstu rök þín fyrir því að þú ert andvíg(ur/t) dánaraðstoð? - Allt valið

			Hætta á misnotkun	Áhyggjur af því að viðkvæmir hópar (t.d. fatlaðir, aldraðirvirkkað eða félagsleg..	Áhyggjur af því að viðmið eða skilyrði gætu tímanum	Dánaraðstoð andstæð siðferðilegum skyldum lækna	Ótti við að erdánaraðstoð geti grafið undan trausti milli sjúklinga ..	Dánaraðstoð erLi knandi meðferð nægir til að draga úr þjáningu	Af trúarlegum ástæðum	Dánaraðstoð er faglegum skyldum lækna	Annað, vinsamlegast tilgreinið:											
Allir	(73)		61,7%		53,4%		50,6%		23,3%		23,1%		20,4%		17,5%		15,0%		12,6%		0,6%	
Heimilistekjur	Lægri en 550 þúsund	(11)		66,4%		50,4%		31,0%		13,0%		13,0%		11,2%		14,3%		19,6%		10,3%		
	550 til 799 þúsund	(7)		53,1%		60,1%		89,8%		23,9%		12,4%		13,7%		13,8%		33,1%				
	Milljón til 1.199 þúsund	(8)		77,2%		52,7%		27,9%		17,5%		44,3%		21,5%		22,9%		6,7%				
	1.200 til 1.599 þúsund	(12)		65,5%		60,3%		38,9%		34,4%		30,2%		9,0%		27,8%		19,3%				
	1.600 þúsund eða hærri	(16)		72,6%		48,9%		55,4%		20,4%		34,8%		19,1%		17,4%		7,0%		10,6%		
Hvaða flokk myndir þú kjósa ef kosið yrði til Alþingis í dag?	Framsóknarflokkinn	(6)		70,6%		51,4%		49,8%		32,2%		45,2%		14,8%								
	Miðflokkinn	(21)		70,3%		38,6%		59,1%		8,7%		28,9%		10,9%		15,4%		16,9%		7,4%		2,0%
	Samfylkinguna	(11)		38,5%		71,9%		52,3%		22,5%		18,7%		36,2%		39,8%				20,1%		
	Sjálfstæðisflokkinn	(16)		58,0%		34,9%		67,6%		11,6%		9,6%		37,1%		22,1%		24,7%		22,8%		
	Viðreisn	(5)		80,5%		49,0%		39,9%		57,4%		14,8%		19,5%								

Svarendur röðuðu þremur atriðum í mikilvægisröð. Hér eru öll atriði sem var raðað sýnd, því gætu verið fleiri svör en svarendur. Aðeins þeir sem sögðust vera andvíg(ur/t) dánaraðstoð í spurningu 3 fengu þessa spurningu. Fjöldatölur eru við hvern hóp. Aðeins er greint eftir bakgrunni fyrir þá hópa þar sem 5 eða fleiri svöruðu spurningunni.

## 05.2. Hver af eftirtöldum atriðum eru helstu rök þín fyrir því að þú ert andvíg(ur/t) dánaraðstoð? - Allt valið

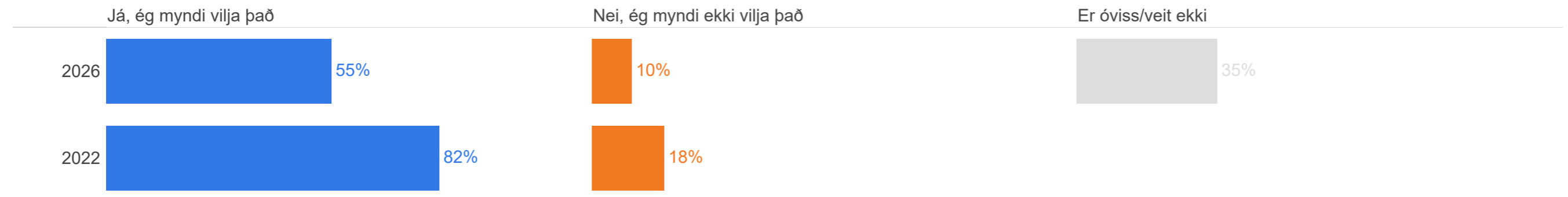
			Hætta á misnotkun	Áhyggjur af því að viðkvæmir hópar (t.d. fatlaðir, aldraðirvirkkað eða félagsleg..	Áhyggjur af því að viðmið eða skilyrði gætu tímanum	Dánaraðstoð andstæð siðferðilegum skyldum lækna	Ótti við að dánaraðstoð geti grafið undan trausti milli sjúklinga ..	Dánaraðstoð erLiknandi andstæð siðferðilegum gildum mínum	Líknanandi meðferð nægir til að draga úr þjáningu	Af trúarlegum ástæðum	Dánaraðstoð er andstæð faglegum skyldum lækna	Annað, vinsamlegast tilgreinið:
	Allir	(73)	61,7%	53,4%	50,6%	23,3%	23,1%	20,4%	17,5%	15,0%	12,6%	0,6%
<b>Þekkir til hugtaksins dánaraðstoð (sp.1)</b>	Vel	(48)	58,0%	56,9%	64,8%	21,3%	21,6%	22,6%	16,6%	15,3%	9,3%	
	Hvorki vel né illa	(17)	58,7%	46,7%	23,5%	38,2%	21,4%	17,9%	24,5%	20,2%	26,8%	2,3%
	Illá	(7)	93,8%	46,6%	21,7%		37,4%	12,5%	6,2%			
<b>Skilningur á dánaraðstoð (sp.2)</b>	Deyjandi er hj. af lækni að deyja	(51)	54,0%	54,5%	60,8%	27,9%	19,2%	23,5%	16,9%	15,1%	11,3%	0,8%
	Lífslökameðferð f. deyjandi fólk	(7)	72,7%	46,7%	45,0%	23,9%		12,1%	55,0%		17,5%	
	Líknarmeðferð f. deyjandi fólk	(6)	86,0%	83,3%	14,0%	16,7%	86,0%			14,0%		
<b>Afstaða til dánaraðstoðar v..</b>	Andvíg(ur/t)	(73)	61,7%	53,4%	50,6%	23,3%	23,1%	20,4%	17,5%	15,0%	12,6%	0,6%
<b>Myndi vilja dánaraðstoð vegna veikinda (sp.6)</b>	Er óviss/veit ekki	(13)	63,4%	54,8%	65,6%	20,3%	11,2%	12,0%	19,4%	7,0%	29,2%	
	Nei, ég myndi ekki vilja það	(57)	60,9%	55,1%	45,3%	23,8%	25,3%	21,7%	17,7%	17,4%	8,3%	0,7%
<b>Hefur hugleitt dánaraðstoð..</b>	Nei	(70)	62,3%	54,4%	49,9%	23,7%	24,1%	19,1%	16,6%	14,8%	12,5%	0,6%

Svarendur röðuðu þremur atriðum í mikilvægisröð. Hér eru öll atriði sem var raðað sýnd, því gætu verið fleiri svör en svarendur. Aðeins þeir sem sögðust vera andvíg(ur/t) dánaraðstoð í spurningu 3 fengu þessa spurningu. Fjöldatölur eru við hvern hóp. Aðeins er greint eftir bakgrunni fyrir þá hópa þar sem 5 eða fleiri svöruðu spurningunni.

Niðurstöður

## 06. Myndir þú vilja geta fengið aðstoð læknis hérlandis við að binda enda á líf þitt (dánaraðstoð) ef þú værir haldin(n/ð) sjúkdómi eða ástandi sem þú upplifðir óbærilegt og metið hefur verið ólæknandi eða myndir þú ekki vilja það?

	Fjöldi	%
Já, ég myndi vilja það	508	55,4%
Nei, ég myndi ekki vilja það	91	9,9%
Er óviss/veit ekki	318	34,7%
Samtals	916	100,0%
Vil ekki svara	31	3,3%
Heildarfjöldi	947	100,0%



Í könnun 2026 var "Er óviss/veit ekki" bætt við sem svarkost.

## 06. Myndir þú vilja geta fengið aðstoð læknis hérlendis við að binda enda á líf þitt (dánaraðstoð) ef þú værir haldin(n/ð) sjúkdómi eða ástandi sem þú upplifðir óbærilegt og metið hefur verið ólæknandi eða myndir þú ekki vilja það?

			Já, ég myndi vilja það	Nei, ég myndi ekki vilja það	Er óviss/veit ekki
	Allir	(916)	55,4%	9,9%	34,7%
<b>Kyn</b>	Karl	(468)	56,0%	11,7%	32,4%
	Kona	(448)	54,9%	8,0%	37,1%
<b>Aldur</b>	18-29 ára	(201)	51,0%	13,7%	35,3%
	30-39 ára	(187)	54,1%	9,7%	36,2%
	40-49 ára	(161)	57,4%	5,3%	37,4%
	50-59 ára	(144)	60,1%	9,0%	30,9%
	60 ára og eldri	(222)	56,1%	10,6%	33,3%
<b>Búseta</b>	Reykjavík	(339)	55,0%	8,1%	36,9%
	Nágr.sveitarfélög Rvk.	(236)	62,2%	9,3%	28,6%
	Vesturland og Vestfirðir	(77)	53,0%	11,9%	35,1%
	Norðurland	(93)	51,8%	7,4%	40,8%
	Austurland	(32)	37,7%	19,1%	43,2%
	Suðurland og Reykjanes	(139)	52,9%	13,8%	33,2%
<b>Menntun</b>	Grunnskólapróf	(193)	57,8%	9,8%	32,4%
	Framhaldsskólapróf/lönnmenntun	(360)	58,1%	9,5%	32,4%
	Háskólapróf	(360)	51,7%	10,1%	38,2%

Í könnun 2026 var "Er óviss/veit ekki" bætt við sem svarkost.

Fjöldatölur eru við hvern hóp. Aðeins er greint eftir bakgrunni fyrir þá hópa þar sem 5 eða fleiri svöruðu spurningunni.

## 06. Myndir þú vilja geta fengið aðstoð læknis hérlandis við að binda enda á líf þitt (dánaraðstoð) ef þú værir haldin(n/ð) sjúkdómi eða ástandi sem þú upplifðir óbærilegt og metið hefur verið ólæknandi eða myndir þú ekki vilja það?

			Já, ég myndi vilja það	Nei, ég myndi ekki vilja það	Er óviss/veit ekki
	Allir	(916)	55,4%	9,9%	34,7%
Heimilistekjur	Lægri en 550 þúsund	(156)	64,7%	7,3%	28,0%
	550 til 799 þúsund	(106)	56,5%	5,0%	38,6%
	800 til 999 þúsund	(83)	62,0%	5,5%	32,6%
	Milljón til 1.199 þúsund	(81)	53,8%	15,5%	30,7%
	1.200 til 1.599 þúsund	(127)	53,4%	10,3%	36,4%
	1.600 þúsund eða hærri	(225)	54,2%	9,5%	36,3%
Hvaða flokk myndir þú kjósa ef kosið yrði til Alþingis í dag?	Flokk fólksins	(40)	50,1%	1,1%	48,8%
	Framsóknarflokkinn	(33)	51,8%	19,0%	29,2%
	Miðflokkinn	(144)	47,7%	16,6%	35,7%
	Pírata	(20)	64,7%	14,3%	21,0%
	Samfylkinguna	(213)	58,4%	5,8%	35,7%
	Sjálfstæðisflokkinn	(138)	52,1%	13,3%	34,6%
	Sósíalístaflokkinn	(25)	71,1%	11,1%	17,8%
	VG	(20)	39,4%	5,6%	55,0%
	Viðreisn	(96)	69,2%	9,2%	21,6%

Í könnun 2026 var "Er óviss/veit ekki" bætt við sem svarkost.

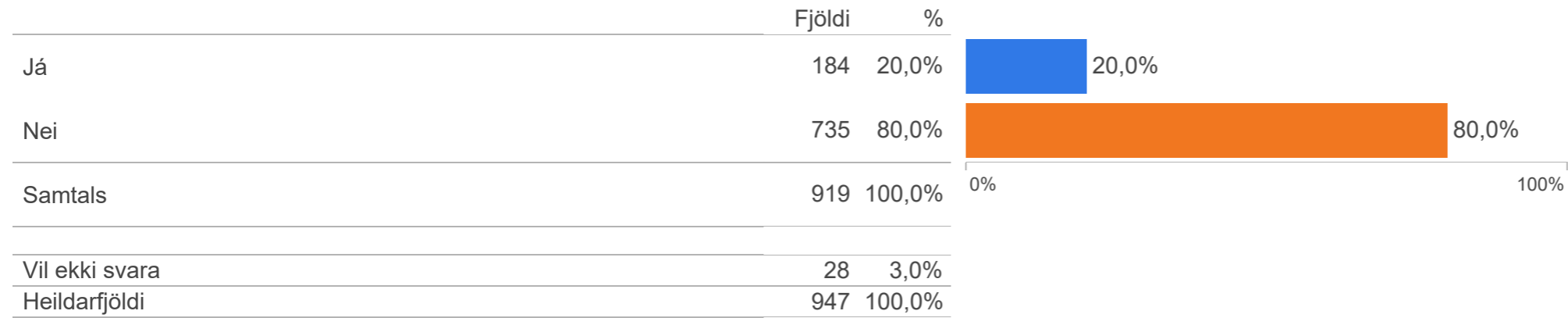
Fjöldatölur eru við hvern hóp. Aðeins er greint eftir bakgrunni fyrir þá hópa þar sem 5 eða fleiri svöruðu spurningunni.

## 06. Myndir þú vilja geta fengið aðstoð læknis hérlandis við að binda enda á líf þitt (dánaraðstoð) ef þú værir haldin(n/ð) sjúkdómi eða ástandi sem þú upplifðir óbærilegt og metið hefur verið ólæknandi eða myndir þú ekki vilja það?

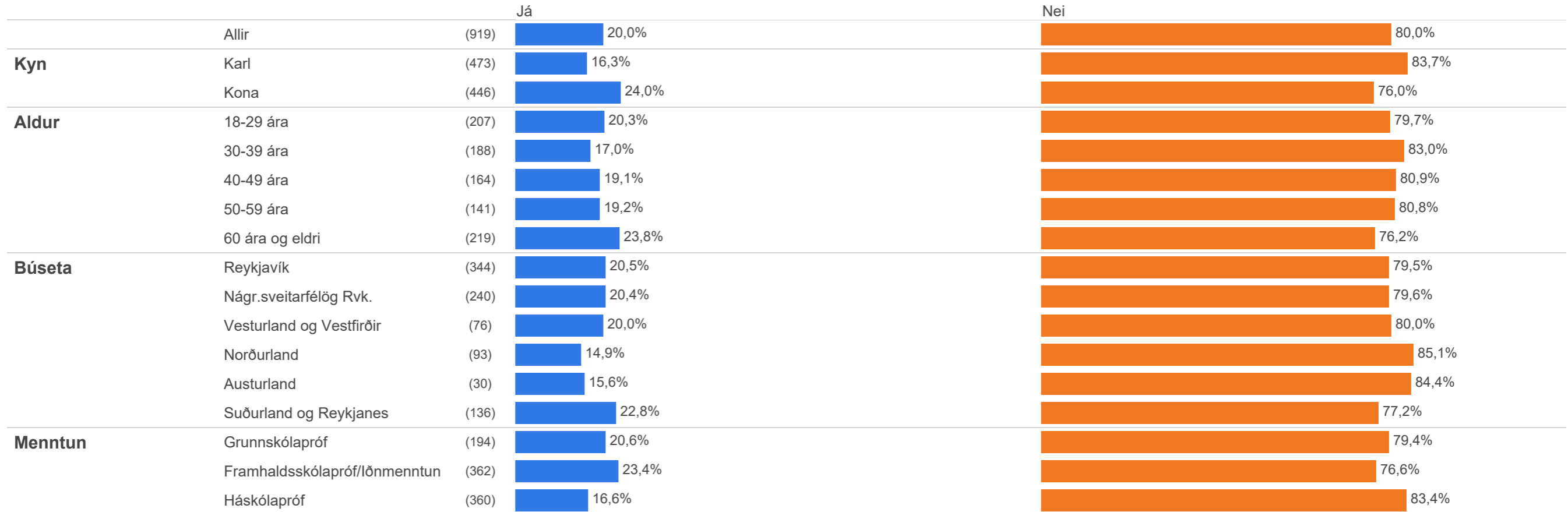
			Já, ég myndi vilja það	Nei, ég myndi ekki vilja það	Er óviss/veit ekki
	Allir	(916)	55,4%	9,9%	34,7%
<b>Þekkir til hugtaksins dánaraðstoð (sp.1)</b>	Vel	(599)	57,5%	9,8%	32,7%
	Hvorki vel né illa	(236)	53,3%	9,2%	37,5%
	Illá	(77)	47,5%	13,0%	39,5%
<b>Skilningur á dánaraðstoð (sp.2)</b>	Deyjandi er hj. af lækni að deyja	(628)	54,7%	9,8%	35,4%
	Lífslökameðferð f. deyjandi fólk	(146)	61,1%	5,5%	33,4%
	Líknarmeðferð f. deyjandi fólk	(73)	67,8%	11,8%	20,5%
	Þjáningum deyjandi fólks er linað	(25)	41,1%	12,3%	46,6%
<b>Afstaða til dánaraðstoðar vegna veikinda (sp.3)</b>	Hlynnt(ur)	(635)	74,0%	1,3%	24,6%
	Í meðallagi	(149)	22,3%	11,6%	66,1%
	Andvíg(ur/t)	(79)	2,1%	78,1%	19,9%
<b>Myndi vilja dánaraðstoð vegna veikinda (sp.6)</b>	Já, ég myndi vilja það	(508)	100,0%		
	Er óviss/veit ekki	(318)			100,0%
	Nei, ég myndi ekki vilja það	(91)		100,0%	
<b>Hefur hugleitt dánaraðstoð fyrir sjálfan sig (sp.7)</b>	Já	(181)	87,1%	1,6%	11,3%
	Nei	(715)	47,6%	12,2%	40,2%

Í könnun 2026 var "Er óviss/veit ekki" bætt við sem svarkost.

Fjöldatölur eru við hvern hóp. Aðeins er greint eftir bakgrunni fyrir þá hópa þar sem 5 eða fleiri svöruðu spurningunni.

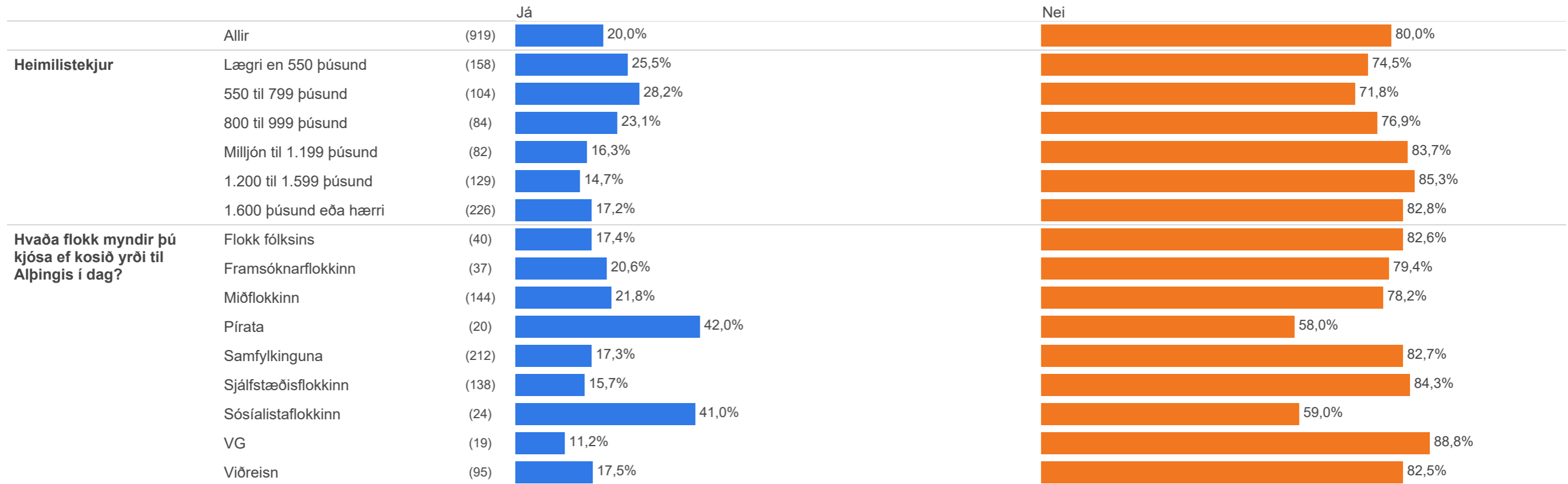
**07. Hefur þú sjálf(ur/t) hugleitt dánaraðstoð í tengslum við framtíð þína (t.d. sjúkdóm, vitræna skerðingu eða lífslok)?**

## 07. Hefur þú sjálf(ur/t) hugleitt dánaraðstoð í tengslum við framtíð þína (t.d. sjúkdóm, vitræna skerðingu eða lífslok)?



Fjöldatölur eru við hvern hóp. Aðeins er greint eftir bakgrunni fyrir þá hópa þar sem 5 eða fleiri svöruðu spurningunni.

## 07. Hefur þú sjálf(ur/t) hugleitt dánaraðstoð í tengslum við framtíð þína (t.d. sjúkdóm, vitræna skerðingu eða lífslok)?



Fjöldatölur eru við hvern hóp. Aðeins er greint eftir bakgrunni fyrir þá hóp þar sem 5 eða fleiri svöruðu spurningunni.

## 07. Hefur þú sjálf(ur/t) hugleitt dánaraðstoð í tengslum við framtíð þína (t.d. sjúkdóm, vitræna skerðingu eða lífslok)?

			Já	Nei
	Allir	(919)	20,0%	80,0%
<b>Þekkir til hugtaksins dánaraðstoð (sp.1)</b>	Vel	(597)	23,6%	76,4%
	Hvorki vel né illa	(236)	13,1%	86,9%
	Illá	(81)	15,0%	85,0%
<b>Skilningur á dánaraðstoð (sp.2)</b>	Deyjandi er hj. af lækni að deyja	(627)	21,4%	78,6%
	Lífslokameðferð f. deyjandi fólk	(145)	22,3%	77,7%
	Líknarmeðferð f. deyjandi fólk	(74)	14,8%	85,2%
	Þjáningum deyjandi fólks er línað	(26)	11,1%	88,9%
<b>Afstaða til dánaraðstoðar vegna veikinda (sp.3)</b>	Hlynnt(ur)	(626)	27,3%	72,7%
	Í meðallagi	(151)	5,5%	94,5%
	Andvíg(ur/t)	(79)	3,1%	96,9%
<b>Myndi vijla dánaraðstoð vegna veikinda (sp.6)</b>	Já, ég myndi vilja það	(498)	31,7%	68,3%
	Er óviss/veit ekki	(308)	6,7%	93,3%
	Nei, ég myndi ekki vilja það	(90)	3,1%	96,9%
<b>Hefur hugleitt dánaraðstoð fyrir sjálfan sig (sp.7)</b>	Já	(184)	100,0%	
	Nei	(735)		100,0%

Fjöldatölur eru við hvern hóp. Aðeins er greint eftir bakgrunni fyrir þá hópa þar sem 5 eða fleiri svöruðu spurningunni.

## Aðferð

### Markmið og framkvæmd

Könnun þessi er gerð af Maskínu fyrir Lífsvirðingu. Hún er um viðhorf almennings til dánaraðstoðar.

Könnunin var lögð fyrir **Þjóðgátt Maskínu**, sem er þjóðhópur fólks (e. panel) sem dreginn er með tilviljun úr Þjóðskrá. Könnunin fór fram á netinu. Svarendur eru 18 ára og eldri af öllu landinu. Við úrvinnslu voru gögnin vegin til samræmis við tölur Hagstofunnar þannig að hópurinn sem svarar endurspeglar þjóðina út frá kyni, aldri, búsetu og menntun. Við vigtun gagna getur birst örlítið misræmi í fjöldatölum og hlutföllum sem orsakast af námundun.

Könnunin fór fram frá **16. til 19. mars 2025** og voru svarendur **947** talsins.

### Stuttar skýringar á tölfræðihugtökum í mælaborði

**Meðaltal** í könnunum er mæligildi á svonefnda miðsækni svara. Það segir til um hvar þungamiðja svara við tiltekinni spurningu liggur. Formúla meðaltals í orðum er einfaldlega að tölugildi svara allra þátttakenda eru lögð saman og deilt í með fjölda svara.

**Staðalfrávik** í könnunum er mæligildi á það hve mikið svör við tiltekinni spurningu sem er mæld á samfelldan kvarða dreifast í kringum meðaltal hennar. Þannig að í tiltekinni viðhorfsspurningu þýðir lágt staðalfrávik að lítil munur sé á viðhorfi svarenda og meira að marka meðaltalsviðhorfið en þegar staðalfrávik er hátt, sem myndi þýða að meiri munur væri á viðhorfi svarenda.

**Vikmörk** eru talnabil utan um meðaltal sem inniheldur raunverulegt meðaltal í þýði (allir) með 95% vissu.

Reykjavík, 9. apríl 2026.  
Með þökk fyrir gott samstarf,

starfsfólk Maskínu



Lífsvirðing

Efni skýrslunnar er háð höfundarrétti Maskínu. Öll opinber dreifing eða fjölritun er óheimil nema með skriflegu samþykki Maskínu. Maskína er aðili að ESOMAR. Allur réttur áskilinn: © Maskína-rannsóknir ehf. Maskína er skrásett vörumerki Maskínu-rannsókna ehf.